



Regione Calabria

AZIENDA CALABRIA LAVORO
ENTE STRUMENTALE DELLA REGIONE CALABRIA

CONTO CONSUNTIVO ANNO 2017

ENTRATE - USCITE



Azienda Calabria Lavoro
IL DIRETTORE GENERALE
Dot. Giovanni Forciniti



[Handwritten signature]
[Handwritten signature]
[Handwritten signature]

CONTO DEL BILANCIO - GESTIONE DELLE ENTRATE

TITOLO TIPOLOGIA	DENOMINAZIONE	RESIDUI ATTIVI AL 31/12/2017 (RS)	RISCOSSIONI IN CREDITO (RR)	RIACCERTAMENTI RESIDUI (R)	MAGGIORI O MINORI ENTRATE DI COMPETENZA (CP)	RESIDUI ATTIVI DA ESERCIZI PRECEDENTI (EP=RS-RR-R)
		PROVISIONI DEFINITIVE DI COMPETENZA (CF)	RISCOSSIONI IN C/COMPETENZA (RC)	ACCERTAMENTI (AM)	MAGGIORI O MINORI ENTRATE DI COMPETENZA (CP)	RESIDUI ATTIVI DA ESERCIZIO DI COMPETENZA (EC=A-RC)
		PROVISIONI DEFINITIVE DI CASSA (CS)	TOTALE RISCOSSIONI (TR=RR+RC)	MAGGIORI O MINORI ENTRATE DI CASSA (TR-CS)		TOTALE RESIDUI ATTIVI DA RIPORTARE (TR-EP+EC)
	FONDO PLURIENNALE VINCOLATO PER SPESE CORRENTI (1)	CF				
	FONDO PLURIENNALE VINCOLATO PER SPESE IN CONTO CAPITALE (1)	CF				
	UTILIZZO AVANZO DI AMMINISTRAZIONE (2)	CF				
	* di cui Utilizzo Fondo partecipazioni di liquidità (DL 25/2013 e successive modifiche e rifinanziamenti)	CF				
	* solo per la Regione					
	FONDO DI CASSA ALL'1/12/2017	CS				
		1.641.309,76				
TITOLO 2:	Trasferimenti correnti					
20101	TIPOLOGIA 101: Trasferimenti correnti da Amministrazioni pubbliche	RS	RR	R	CP	EP
		4.699.793,09	2.776.740,00	-2.322,71		1.920.730,38
		38.739.571,20	12.340.090,93	17.329.744,59		5.149.654,66
		CS	TR	CS		TR
		43.439.362,29	15.156.810,93	-26.282.533,36		7.070.385,04
20105	TIPOLOGIA 105: Trasferimenti correnti dall'Unione Europea e dal Resto del Mondo	RS	RR	R	CP	EP
		5.240.466,38	0,00	-31.478,70		3.658.987,68
		CF	RC	A	CP	EC
		0,00	0,00	0,00		0,00
		CS	TR	CS		TR
		5.240.466,38	1.550.000,00	-3.690.466,38		3.658.987,68
20000 TOTALE TITOLO 2	Trasferimenti correnti	RS	RR	R	CP	EP
		9.940.259,47	4.326.740,00	-33.801,41		5.579.718,06
		38.739.571,20	12.340.090,93	17.329.744,59		5.149.654,66
		CS	TR	CS		TR
		48.679.838,67	16.706.834,93	-31.972.999,74		10.729.572,72
TITOLO 3:	Entrate straordinarie					
30300	TIPOLOGIA 300: Interessi attivi	RS	RR	R	CP	EP
		2.866,29	0,00	-2.866,29		0,00
		CF	RC	A	CP	EC
		2.000,00	4,96	4,96		0,00
		CS	TR	CS		TR
		4.866,29	4,96	-4.861,33		0,00
30500	TIPOLOGIA 500: Rimborsi e altre entrate correnti	RS	RR	R	CP	EP
		0,00	0,00	0,00		0,00
		CF	RC	A	CP	EC
		5.000,00	5.000,00	5.000,00		0,00
		CS	TR	CS		TR
		5.000,00	5.000,00	0,00		0,00
30000 TOTALE TITOLO 3	Entrate straordinarie	RS	RR	R	CP	EP
		2.866,29	0,00	-2.866,29		0,00
		CF	RC	A	CP	EC
		7.000,00	5.004,96	5.004,96		0,00
		CS	TR	CS		TR
		9.866,29	5.004,96	-4.861,33		0,00
TITOLO 9:	Entrate per conto terzi e plus di giro					
90100	TIPOLOGIA 100: Entrate per partite di giro	RS	RR	R	CP	EP
		0,00	0,00	0,00		0,00
		CF	RC	A	CP	EC
		4.750.000,00	1.137.440,49	1.137.440,49		0,00
		CS	TR	CS		TR
		4.750.000,00	1.137.440,49	-3.612.559,51		0,00
90600 TOTALE TITOLO 9	Entrate per conto terzi e partite di giro	RS	RR	R	CP	EP
		0,00	0,00	0,00		0,00
		CF	RC	A	CP	EC
		4.750.000,00	1.137.440,49	1.137.440,49		0,00
		CS	TR	CS		TR
		4.750.000,00	1.137.440,49	-3.612.559,51		0,00
TOTALE TITOLI		RS	RR	R	CP	EP
		9.943.125,76	4.326.740,00	-36.687,70		5.579.718,06
		CF	RC	A	CP	EC
		43.499.571,20	15.521.536,38	18.672.191,04		5.149.654,66
		CS	TR	CS		TR
		53.439.066,96	17.849.276,38	-35.590.430,58		10.729.572,72



Handwritten signatures and initials, including a large signature on the right side of the page.

TITOLO TIPOLOGIA	RESIDUI ATTIVI AL 31/12/2017 (RS)			RISCOSSIONI IN CASSA/DIR (RH)			RACCERTAMENTI RESIDUI (R) (3)			MAGGIORI O MINORI ENTRATE DI COMPETENZA "A" (CF)			RESIDUI ATTIVI DA ESERCIZIO DI COMPETENZA (CC+A-RC)				
	PREVISIONI DEFINITIVE DI COMPETENZA (CP)	PREVISIONI DEFINITIVE DI CASSA (CS)	TOTALE RISCOSSIONI (TR=RH +RC)	RISCOSSIONI IN CF COMPETENZA (RC)	RISCOSSIONI IN C/COMPETENZA (RC)	TOTALE RISCOSSIONI (TR=RH +RC)	ACCERTAMENTI (AR)	ACCERTAMENTI (AR)	MAGGIORI O MINORI ENTRATE DI CASSA (TR-CS)	R	A	CS	CF	EP	EC	TR	
TOTALE GENERALE DELLE ENTRATE																	
	RS	9.843.125,76	RR	4.326.740,00	R	-5.667,78								EP	5.779.710,06		
	CP	49.958.500,94	RC	13.572.656,38	A	18.672.191,04							CF		5.149.654,66		
	CS	35.081.206,72	TR	17.849.376,38	CS	-35.590.420,58										TR	10.779.372,72


(1) Indicare l'importo del fondo pluriennale vincolato risultante dal conto del bilancio dell'anno precedente (spesa).

(2) Indicare l'importo dell'utile di bilancio del (bilancio di consolidazione).

(3) Indicare l'importo complessivo derivante dal riaccertamento dei residui (comprensivo del credito di bilancio e dell'utile di bilancio).

(4) Indicare gli accantonamenti imputati complessivamente all'esercizio con il residuo di competenza al netto del credito che, in occasione del riaccertamento ordinario dei residui, effettuato al 31/12/2017, è stato effettuato ai sensi dell'articolo 3, comma 4, dell'articolo 3, comma 4, del regolamento di cui al decreto del Presidente della Repubblica n. 59 del 28/2/1999.

(5) Le maggiori entrate sono indicate con il segno "+", le minori entrate sono indicate con il segno "-".



CONTO DEL BILANCIO - GESTIONE DELLE SPESE

MISSIONE, PROGRAMMA, TITOLO	DENOMINAZIONE	RESIDUI PASSIVI AL 1/1/2017 (RS)		PAGAMENTI IN C/RESIDUI (PA)		RIACCERTAMENTO RESIDUI (R)(1)		RESIDUI PASSIVI DA ESERCIZI PRECEDENTI (EP=RS-PR+R)	
		RS	CS	TR	R	R	EP	EC	TR
		PREVISIONI DEFINITIVE DI COMPETENZA (CP)		PAGAMENTI IN C/COMPETENZA (PC)		IMPEGNI (IM2)		RESIDUI PASSIVI DA ESERCIZI DI COMPETENZA (EC=LPC)	
		PREVISIONI DEFINITIVE DI CASSA (CS)		TOTALE PAGAMENTI (TP=PR+PC)		FONDO PLURIENNALE VINCOLATO (FPV)(3)		TOTALE RESIDUI PASSIVI DA RIPORTARE (TR=EP+EC)	
DISAVANZO DI AMMINISTRAZIONE		CP		0,00					
MISSIONE 01 Servizi Amministrativi, generali e di gestione									
0101 PROGRAMMA 01 Organi Istituzionali									
TITOLO 1 Spese correnti									
TOTALE PROGRAMMA 01		RS	CS	TR	R	R	EP	EC	TR
		44.755,88	55.000,00	14.671,85	43.832,95	43.832,95	21.935,79	0,00	8.158,21
TOTALE PROGRAMMA 01		44.755,88	55.000,00	14.671,85	43.832,95	43.832,95	21.935,79	0,00	8.158,21
TITOLO 1		44.755,88	55.000,00	14.671,85	43.832,95	43.832,95	21.935,79	0,00	8.158,21
TITOLO 2		0,00	0,00	0,00	0,00	0,00	0,00	0,00	0,00
TOTALE PROGRAMMA 01		44.755,88	55.000,00	14.671,85	43.832,95	43.832,95	21.935,79	0,00	8.158,21
MISSIONE 10 Ricerche umane									
TITOLO 1 Spese correnti									
TOTALE PROGRAMMA 10		RS	CS	TR	R	R	EP	EC	TR
		282.744,60	554.359,62	423.126,71	423.126,71	551.319,62	0,00	1.000,00	159.138,78
TOTALE PROGRAMMA 10		282.744,60	554.359,62	423.126,71	423.126,71	551.319,62	0,00	1.000,00	159.138,78
MISSIONE 11 Altri servizi generali									
TITOLO 1 Spese correnti									
TOTALE PROGRAMMA 11		RS	CS	TR	R	R	EP	EC	TR
		250.507,97	316.601,14	87.250,91	87.250,91	234.071,14	0,00	1.680,00	167.097,17
TOTALE PROGRAMMA 11		250.507,97	316.601,14	87.250,91	87.250,91	234.071,14	0,00	1.680,00	167.097,17
MISSIONE 12 Politica regionale unitaria per i servizi istituzionali, generali e di gestione (solo per la Regione)									
TITOLO 1 Spese correnti									
TOTALE PROGRAMMA 12		RS	CS	TR	R	R	EP	EC	TR
		4.391.438,74	43.847.651,58	10.797.919,57	12.094.314,43	22.688.035,97	0,00	31.209.825,61	3.154.407,47
TOTALE PROGRAMMA 12		4.391.438,74	43.847.651,58	10.797.919,57	12.094.314,43	22.688.035,97	0,00	31.209.825,61	3.154.407,47
MISSIONE 20 FONDI FINANZIAMENTI									
TITOLO 1 Spese correnti									
TOTALE PROGRAMMA 20		RS	CS	TR	R	R	EP	EC	TR
		5.019.591,79	44.695.625,34	11.352.182,14	12.816.807,20	23.481.016,73	0,00	31.212.505,61	3.531.727,38
TOTALE PROGRAMMA 20		5.019.591,79	44.695.625,34	11.352.182,14	12.816.807,20	23.481.016,73	0,00	31.212.505,61	3.531.727,38



MISSIONE 20 FONDI FINANZIAMENTI
 2001 PROGRAMMA 01 Fondo di riserva

MISSIONE, PROGRAMMA, TITOLO	DENOMINAZIONE	RESIDUI PASSIVI AL 31/12/2017 (RS)		PAGAMENTI IN C/RESIDUI (PR)		RIACCERTAMENTO RESIDUI (RH)		RESIDUI PASSIVI DA ESERCIZI PRECEDENTI (EP=RS-PR+RH)	
		PREVISIONI DEFINITIVE DI COMPETENZA (CP)		PAGAMENTI IN C/COMPETENZA (PC)		IMPEGNI (IR)		RESIDUI PASSIVI DA ESERCIZIO DI COMPETENZA (EC=CP-IR+RH)	
		RS	CS	PR	PC	IR	ICP	EP	EC
TITOLO 1	Spese correnti	0,00		0,00		0,00		0,00	0,00
		CP	25.000,00	PC	0,00	I	0,00	ECP	25.000,00
		CS	25.000,00	TP	0,00	FPV	0,00	TR	0,00
TOTALE PROGRAMMA 01	Fondo di riserva	RS	0,00	PR	0,00	R	0,00	EP	0,00
		CP	25.000,00	PC	0,00	I	0,00	ECP	25.000,00
		CS	25.000,00	TP	0,00	FPV	0,00	TR	0,00
TOTALE PROGRAMMA 03	Altri fondi	RS	0,00	PR	0,00	R	0,00	EP	0,00
		CP	467.978,60	PC	0,00	I	0,00	ECP	467.978,60
		CS	188.371,57	TP	0,00	FPV	0,00	TR	0,00
TOTALE PROGRAMMA 03	Altri fondi	RS	0,00	PR	0,00	R	0,00	EP	0,00
		CP	467.978,60	PC	0,00	I	0,00	ECP	467.978,60
		CS	211.371,57	TP	0,00	FPV	0,00	TR	0,00
TOTALE MISSIONE 20	FONDI E ACCANTONAMENTI	RS	0,00	PR	0,00	R	0,00	EP	0,00
		CP	492.978,60	PC	0,00	I	0,00	ECP	492.978,60
		CS	211.371,57	TP	0,00	FPV	0,00	TR	0,00
MISSIONE 99	SERVIZI PER CONTO TERZI	RS	121.117,99	PR	122.291,34	R	0,00	EP	826,65
		CP	4.750.000,00	PC	1.114.826,65	I	1.137.460,49	ECP	3.612.219,51
		CS	4.873.117,99	TP	1.237.117,99	FPV	0,00	TR	23.440,49
TOTALE PROGRAMMA 99	Servizi per conto terzi - Partite di giro	RS	121.117,99	PR	122.291,34	R	0,00	EP	826,65
		CP	4.750.000,00	PC	1.114.826,65	I	1.137.460,49	ECP	3.612.219,51
		CS	4.873.117,99	TP	1.237.117,99	FPV	0,00	TR	23.440,49
TOTALE MISSIONE 99	SERVIZI PER CONTO TERZI	RS	121.117,99	PR	122.291,34	R	0,00	EP	826,65
		CP	4.750.000,00	PC	1.114.826,65	I	1.137.460,49	ECP	3.612.219,51
		CS	4.873.117,99	TP	1.237.117,99	FPV	0,00	TR	23.440,49
TOTALE GENERALE DELL'ESERCIZIO		RS	5.142.705,78	PR	1.584.946,40	R	-55.206,35	EP	3.537.554,03
		CP	49.933.998,94	PC	12.466.978,79	I	24.630.457,22	ECP	12.153.478,43
		CS	54.801.599,69	TP	14.051.925,19	FPV	0,00	TR	15.686.032,46
		RS	5.142.705,78	PR	1.584.946,40	R	-55.206,35	EP	3.537.554,03
		CP	49.933.998,94	PC	12.466.978,79	I	24.630.457,22	ECP	12.153.478,43
		CS	54.801.599,69	TP	14.051.925,19	FPV	0,00	TR	15.686.032,46

(1) Indicare l'ammontare complessivo derivante dal riaccertamento dei residui (l'importo dei debiti definitivamente cancellati dalle scritture). Non riguarda il riaccertamento di impegni di competenza dell'esercizio cui si riferisce il rendiconto. In sede di riaccertamento dei residui non può essere effettuata la summa di residui passivi se non nei casi espressamente consentiti (Principio contabile approvato dalla contabilità finanziaria n. 4/2). Le rettifiche in aumento sono indicate con il segno "+".

(2) Indicare gli impegni impegnati contabilmente all'esercizio cui il rendiconto si riferisce al netto dei debiti da riaccertamento ordinario dei residui affermati ai sensi dell'articolo 3, comma 4, del regolamento di riaccertamento ordinario dei residui affermati e reimputati agli esercizi in cui le obbligazioni risultano estinte.

(3) Indicare l'impegno corrispondente agli impegni impegnati negli esercizi in cui le obbligazioni risultano estinte.



Travis Lu

CONTO DEL BILANCIO - RIEPILOGO GENERALE DELLE ENTRATE

TITOLO	RESIDUI ATTIVI AL 1/1/2017 (RS)		RISCOSSIONI IN C/RESIDUI (RR)		RACCONTAMENTI RESIDUI (R)		MAGGIORI O MINORI ENTRATE DI COMPETENZA "A" (CA)		RESIDUI ATTIVI DA ESERCIZI PRECEDENTI (EP=RS-RR+R)	
	PREVISIONI DEFINITIVE DI COMPETENZA (CP)		RISCOSSIONI IN C/COMPETENZA (RC)		ACCERTAMENTI (A)		ENTRATE DI COMPETENZA "A" (CA)		RESIDUI ATTIVI DA ESERCIZIO DI COMPETENZA (CA-A-RC)	
	PREVISIONI DEFINITIVE DI CASSA (CS)		TOTALE RISCOSSIONI (TR=RR+RC)		ENTRATE DI CASSA (TR-CS)				TOTALE RESIDUI ATTIVI DA RIPORTARE (TR=EP+RC)	
<p>FONDO BIENNIALE VINCOLATO PER SPESE CORRENTI (1) FONDO BIENNIALE VINCOLATO PER SPESE IN CONTO CAPITALE (1) UTILIZZO AVANZO DI AMMINISTRAZIONE (2) *di cui Utilizzo Fondo anticipazioni di liquidità (DL 157/01) e successive modificazioni e rifinanziamenti) - solo per le Regioni FONDO DI CASSA ALL'1/1/2017</p>										
TITOLO 2	RS	9.940.289,47	RR	4.336.740,00	R	-31.890,41	CA	-31.209.825,61	EP	5.579.718,06
	CP	38.739.871,20	RC	12.186.090,93	A	17.829.745,59	CA		EC	5.149.654,66
	CS	48.679.160,67	TR	16.706.830,93	CS	-31.972.999,74			TR	10.729.372,72
TITOLO 3	RS	2.866,29	RR	0,00	R	-2.866,29	CA		EP	0,00
	CP	7.000,00	RC	5.004,96	A	5.004,96	CA	-1.995,64	EC	0,00
	CS	9.866,29	TR	5.004,96	CS	-4.861,33			TR	0,00
TITOLO 9	RS	0,00	RR	0,00	R	0,00	CA		EP	0,00
	CP	4.750.000,00	RC	1.137.440,49	A	1.137.440,49	CA	-3.612.569,51	EC	0,00
	CS	4.750.000,00	TR	1.137.440,49	CS	-3.612.569,51			TR	0,00
TOTALE TITOLI	RS	9.943.125,76	RR	4.336.740,00	R	-36.687,70	CA	-34.824.380,16	EP	5.579.718,06
	CP	43.496.571,20	RC	13.522.536,38	A	18.677.191,04	CA		EC	5.149.654,66
	CS	53.439.696,96	TR	17.849.276,38	CS	-35.590.428,58			TR	10.729.372,72
TOTALE GENERALE DELLE ENTRATE	RS	9.943.125,76	RR	4.336.740,00	R	-36.687,70	CA	-34.824.380,16	EP	5.579.718,06
	CP	49.938.500,94	RC	13.522.536,38	A	18.677.191,04	CA		EC	5.149.654,66
	CS	58.081.206,72	TR	17.849.276,38	CS	-35.590.428,58			TR	10.729.372,72

(1) Indicare l'importo del fondo pluriennale vincolato ripulente dal conto del bilancio del biennio precedente (opere).
 (2) Indicare l'importo dell'altro del biennio del bilancio di amministrazione.
 (3) Indicare l'ammontare complessivo dell'altro del bilancio di amministrazione.
 (4) Indicare inoltre la rettifica in aumento dei residui attivi effettuata a seguito della presentazione di residui attivi cancellati dalle scritture (ad es. in anni precedenti è stato capitolato un rimborso sul quale la ditta non aveva indicato con il segno "+", e risultava la ditta senza indovinare con il segno "+").
 (5) Indicare gli accertamenti imputati esigibili durante l'esercizio sul il residuo con riferimento al conto del credito che, in occasione del riaccontamento ordinario del bilancio, è stato esteso al segno "+", e risultava senza indovinare con il segno "+".
 (6) Le maggiori entrate sono indicate con il segno "+".

Stamp: REGIONE CALABRIA - GIUNTA REGIONALE - AZIENDA OPERATIVA REGIONALE
 Handwritten signature: [Signature]

CONTO DEL BILANCIO - RIEPILOGO GENERALE DELLE SPESE

TITOLO	RESIDUI PASSIVI AL 31/12/1917 (RS)		PAGAMENTI IN CREDITI (PR)		RIACCERTAMENTO RESIDUI (RRI)		RESIDUI PASSIVI DA ESERCIZI PRECEDENTI (RP-RS-PR-R)	
	BENOMINAZIONE		PAGAMENTI IN C/COMPETENZA (PC)		IMPEGNI (RI)		RESIDUI PASSIVI DA ESERCIZIO DI COMPETENZA (RC-CP+FPV)	
	PREVISIONI DEFINITIVE DI COMPETENZA (CF)	PREVISIONI DEFINITIVE DI CASSA (CS)	TOTALE PAGAMENTI (TP-PR+PC)	FONDO PLURIENNALE VINCOLATO (FPV) (S)			TOTALE RESIDUI PASSIVI DA RIPORTARE (TR-RE-EC)	
	CF	CS	CP	0,00				
TITOLO 1	DISAVANZO DI AMMINISTRAZIONE							
	RS	4.999.347,19	FR	1.455.780,21	R	-24.955,35	RP	3.518.711,63
	CP	45.186.880,94	PC	11.382.154,14	I	23.481.316,73	EC	12.129.164,89
	CS	48.905.644,10	TP	12.807.934,35	FPV	0,00	TR	15.647.876,22
TITOLO 2	Spese in conto capitale							
	RS	20.144,60	FR	6.874,85	R	-250,00	EP	13.015,75
	CP	1.700,00	PC	0,00	I	1.700,00	EC	1.700,00
	CS	21.840,88	TP	6.874,85	FPV	0,00	TR	14.715,75
TITOLO 3	Esche per conto terzi e partita di giro							
	RS	123.117,99	FR	122.291,34	R	0,00	EP	216,65
	CP	4.750.000,00	PC	1.114.326,63	I	1.137.440,49	EC	21.611,84
	CS	4.873.117,99	TP	1.237.117,99	FPV	0,00	TR	23.440,49
TOTALE TITOLI	RS	54.02.785,78	FR	1.584.946,48	R	-25.205,35	EP	3.532.354,03
	CP	49.938.580,94	PC	12.466.970,79	I	24.628.457,22	EC	12.153.478,43
	CS	54.801.599,69	TP	14.051.925,19	FPV	0,00	TR	15.686.032,46
TOTALE GENERALE DELLE SPESE	RS	54.02.785,78	FR	1.584.946,48	R	-25.205,35	EP	3.532.354,03
	CP	49.938.580,94	PC	12.466.970,79	I	24.628.457,22	EC	12.153.478,43
	CS	54.801.599,69	TP	14.051.925,19	FPV	0,00	TR	15.686.032,46

[Handwritten signatures and initials]



CONTO DEL BILANCIO - RIEPILOGO GENERALE DELLE SPESE PER MISSIONI

MISSIONE	DENOMINAZIONE										RESIDUI PASSIVI DA ESERCIZI PRECEDENTI (EP-PS-PR+R)	RESIDUI PASSIVI DA ESERCIZIO DI COMPETENZA (EC-CF-PPV)	ECONOMIE DI COMPETENZA (EC-CF-PPV)	RACCERTAMENTO RESIDUI (RQ)	IMPEGNI (MG)	FONDO TRIENNALE VINCULATO (PV) (E)	TOTALE RESIDUI PASSIVI DA RIPORTARE (RE+EP+EC)		
	RESIDUI PASSIVI AL 31/12/2017 (RS)		PAGAMENTI IN CREDITI (PR)		PAGAMENTI IN C/COMPETENZA (PC)		IMPEGNI (MG)		FONDO TRIENNALE VINCULATO (PV) (E)										
	PREVISIONI DEFINITIVE DI COMPETENZA (CF)	PREVISIONI DEFINITIVE DI CASSA (CS)	FR	PR	PC	TP	R	I	PPV	E									
	CP	CS	FR	PR	PC	TP	R	I	PPV	E									
	DISAVANZO DI AMMINISTRAZIONE										0,00								
MISSIONE 01	Servizi (obbligatorie), generali e di gestione																		
	RS	5.019.507,79	0,00	FR	1.462.655,06	PR	1.462.655,06	R											
	CP	44.695.521,54		PC	11.353.152,14			I											
	CS	49.715.110,33		TP	12.814.007,20			PPV											
MISSIONE 28	FONDI E ACCANTONAMENTI																		
	RS	0,00	0,00	FR	0,00	PR	0,00	R											
	CP	492.976,60		PC	0,00			I											
	CS	313.371,57		TP	0,00			PPV											
MISSIONE 99	SERVIZI PER CONTO TERZI																		
	RS	123.117,99		FR	122.291,34	PR	122.291,34	R											
	CP	4.759.690,00		PC	1.314.276,65			I											
	CS	4.873.117,99		TP	1.237.117,99			PPV											
TOTALE MISSIONI	RS	5.142.705,78		FR	1.584.946,40	PR	1.584.946,40	R											
	CP	49.838.590,94		PC	12.466.978,79			I											
	CS	54.803.599,69		TP	14.051.925,19			PPV											
TOTALE GENERALE DELLE SPESE	RS	5.142.705,78		FR	1.584.946,40	PR	1.584.946,40	R											
	CP	49.838.590,94		PC	12.466.978,79			I											
	CS	54.803.599,69		TP	14.051.925,19			PPV											

Handwritten signatures and initials.



QUADRO GENERALE RIASSUNTIVO

ENTRATE	ACCERTAMENTI	INCASSI	SPESA	IMPEGNI	PAGAMENTI
FONDO DI CASSA ALL'INIZIO DELL'ESERCIZIO		1.641.509,76			
UTILIZZO AVANZO DI AMMINISTRAZIONE	6.441.929,74			0,00	
- DI CUI UTILIZZO FONDO ANTICIPAZIONI DI LIQUIDITA' (ON. 4/2011) E SUCCESSIVE MODIFICHE E RIFINANZIAMENTI - SOLO PER LE REGIONI	0,00				
FONDO PLURIENNALE VINCOLATO DI PARTE CORRENTE (1)	5,00				
FONDO PLURIENNALE VINCOLATO IN C/CAPITALE (1)	0,00				
TITOLO 2 - TRASFERIMENTI CORRENTI	17.529.745,59	16.706.830,93	FONDO PLURIENNALE VINCOLATO DI PARTE CORRENTE (3)	23.481.316,73	12.807.932,55
TITOLO 3 - ENTRATE EXTRATRIBUTARIE	5.004,96	5.004,96		0,00	6.874,85
TOTALE ENTRATE FINALI	17.534.750,55	16.711.835,89	TITOLO 2 - SPESE IN CONTO CAPITALE		
TITOLO 5 - ENTRATE PER CONTO TERZI E PARTITE DI GIRO	1.137.440,49	1.137.440,49	FONDO PLURIENNALE VINCOLATO IN C/CAPITALE (2)		
Totale entrate dell'esercizio	18.672.191,04	17.849.276,38	TOTALE SPESE FINALI	23.483.936,73	12.814.807,20
TOTALE COMPLESSIVO ENTRATE	25.316.130,78	19.498.786,14	- DI CUI FONDO ANTICIPAZIONI DI LIQUIDITA' (ON. 4/2011) E SUCCESSIVE MODIFICHE E RIFINANZIAMENTI	0,00	
DISAVANZO DELL'ESERCIZIO	0,00		TITOLO 7 - USCITE PER CONTO TERZI E PARTITE DI GIRO	1.137.440,49	1.237.117,99
TOTALE A PAREGGIO	25.316.130,78	19.498.786,14	Totale spese dell'esercizio	24.620.457,22	14.051.925,19
			TOTALE COMPLESSIVO SPESE	24.620.457,22	14.051.925,19
			AVANZO DI COMPETENZA/FONDO DI CASSA	493.663,56	5.438.860,94
			TOTALE A PAREGGIO	25.114.120,78	19.498.786,14

(1) Indicare l'importo iscritto in entrata del conto del bilancio alla corrispondente voce riguardante il fondo pluriennale vincolato.
 (2) Indicare l'importo complessivo delle voci relative al corrispondente fondo pluriennale vincolato risultante in spesa del conto del bilancio.

[Handwritten signatures and initials]





[Handwritten signatures]

(1) Indicare l'importo del fondo patrimoniale vincolato risultante dal conto del bilancio (in euro).
 (2) Se negativo, le ragioni indicano la voce in quota del disavanzo corrispondente al debito autorizzato e non contratto, diversamente da quella derivata dalla gestione ordinaria.
 (3) Non contrarre il Fondo plurennale vincolato.
 (4) Indicare l'importo del Fondo crediti di dubbia esigibilità risultante dall'aliquota (5).
 (5) Solo per le regioni indicate l'importo del vincolato massimo per versare per il 31 dicembre 2017.
 (6) In caso di rielaborazione, le regioni indicate la quota del disavanzo corrispondente al debito autorizzato e non contratto, diversamente da quella derivata dalla gestione ordinaria e l'importo del bilancio di previsione (in euro) (art. 10, comma 2, lett. b) del D.Lgs. n. 118 del 2011).
 (7) Bilancio di previsione.

Completare il risultato di amministrazione al 31 dicembre 2017	
Parte accantonata (A)	0,00
Fondo crediti di dubbia esigibilità (B) al 31/12/2017 (6)	103.576,59
Fondo ammortamento residuo per il 2017 e successivamente modificato e rimborsato	0,00
Fondo perdita società partecipate	0,00
Fondo collettivo	17.500,00
Altri accantonamenti	0,00
Parte vincolata	163.076,59
Variazioni derivanti da leggi e dal principio contabile	0,00
Variazioni derivanti da trasferimenti	0,00
Variazioni derivanti dalla conversione di conti	0,00
Variazioni formali attribuite dall'ente	0,00
Altri vincoli	0,00
Variazioni derivanti dagli investimenti (C)	0,00
Totale parte vincolata (C)	0,00
Totale parte di competenza agli investimenti (D)	0,00
Totale parte disponibile (E) (A+B+C+D)	301.123,63

PROSPETTO DIMOSTRATIVO DEL RISULTATO DI AMMINISTRAZIONE		Allegato a) Risultato di amministrazione	
GESTIONE		RESTUI	COMPETENZA
FONDO CASSA AL 1° GENNAIO			1.641.509,76
RISCOSSIONI	(+)	4.326.740,00	13.522.356,38
PAGAMENTI	(-)	1.584.946,40	12.466.978,79
SALDO DI CASSA AL 31 DICEMBRE	(=)		5.438.860,95
PAGAMENTI PER AZIONI ESCLUSIVE NON REGOLARIZZATE AL 31 DICEMBRE	(-)		0,00
FONDO DI CASSA AL 31 DICEMBRE	(=)		5.438.860,95
RESIDUI ATTIVI	(+)	5.579.718,05	5.149.654,66
DI CUI DERIVANTI DA ACCERTAMENTI DI TRIBUTI EFFETTUATI SULLA BASE DELLA STRA DEL DIPARTIMENTO DELLE FINANZE			
RESIDUI PASSIVI	(-)	3.532.554,05	12.153.478,43
FONDO PLURIENNALE VINCOLATO PER SPESE CORRENTI (1)	(-)		0,00
FONDO PLURIENNALE VINCOLATO PER SPESE IN CONTO CAPITALE (2)	(-)		0,00
RISULTATO DI AMMINISTRAZIONE AL 31/12/2017 (3)	(=)		482.201,21



[Handwritten signature]

Il fondo crediti di dubbia esigibilità è un accantonamento del risultato di gestione. Non richiede l'accantonamento a tale fondo. a) I trasferimenti da altre Amministrazioni pubbliche e dall'Unione europea; b) l'importo della colonna (e) non deve essere inferiore a quello della colonna (d); se non rispettato le differenze della differenza sono indicate nella relazione al rendiconto. Il totale generato dalla colonna (f) corrisponde all'importo del Fondo crediti di dubbia esigibilità accantonato nel risultato di gestione.

(g) Indicare il totale generato dalla colonna (f).
 (h) Indicare l'importo complessivo dei crediti trasferiti dal conto del bilancio nell'esercizio in corso e negli esercizi precedenti.
 (i) Corrisponde all'importo della cella (f).
 (m) Terza parte degli accantonamenti di cui al titolo 5, 6, 7.
 (n) comprende anche l'accantonamento figurando i crediti del titolo 5.



COMPONIZIONE FONDO SVALUTAZIONE CREDITI	TOTALE CREDITI	10.729.372,72	0,00
RESIDUI ATTIVI NEL CONTO DEL BILANCIO		10.729.372,72	0,00
CREDITI STRALCIATI DAL CONTO DEL BILANCIO		0,00	0,00
TOTALE		10.729.372,72	0,00

TIPOLOGIA	DENOMINAZIONE	RESIDUI ATTIVI FORMATI NEL ESERCIZIO CUI SI RIFERISCE IL RENDICONTO	RESIDUI ATTIVI DEGLI ESERCIZI PRECEDENTI (b)	TOTALE RESIDUI ATTIVI (a) = (a) + (b)	IMPORTO MINIMO DEL FONDO (d)	FONDO CREDITI DI DUBBIA ESIGIBILITA' (e)	% di accantonamento di fondo crediti di dubbia esigibilità (f) = (e) / (c)
2010100	Trasferimenti correnti	3.149.654,66	1.920.730,38	2.078.385,04	0,00	0,00	0,00%
2010100	Tipologia 101: I trasferimenti correnti da Amministrazioni pubbliche	0,00	3.658.987,68	3.658.987,68	0,00	0,00	0,00%
2010500	Tipologia 105: Trasferimenti correnti dall'Unione europea e dal Resto del Mondo	0,00	3.658.987,68	3.658.987,68	0,00	0,00	0,00%
2000000	TOTALE TITOLO 2	3.149.654,66	5.579.718,06	10.729.372,72	0,00	0,00	0,00%
	TOTALE GENERALE	3.149.654,66	5.579.718,06	10.729.372,72	0,00	0,00	0,00%
	DI CUI FONDO CREDITI DI DUBBIA ESIGIBILITA' IN CAPITALE						
	DI CUI FONDO CREDITI DI DUBBIA ESIGIBILITA' DI PARTE CORRENTE (m)	3.149.654,66	5.579.718,06	10.729.372,72	0,00	0,00	0,00%

**Allegato d) al Rendiconto - Entrate per categorie
PROSPETTO DELLE ENTRATE DI BILANCIO PER TITOLI, TIPOLOGIE E CATEGORIE REGIONI (*)
ACCERTAMENTI 2017**

TITOLO TIPOLOGIA CATEGORIA	DENOMINAZIONE	ACCERTAMENTI	di cui entrate accertate non ricorrenti	RISCOSSIONI IN C/ COMPETENZA	RISCOSSIONI IN C/ RESIDUI
	<i>Trasferimenti correnti</i>				
2010100	TIPOLOGIA: 101 Trasferimenti correnti da Amministrazioni pubbliche	17.529.745,59	17.529.745,59	12.380.090,93	2.776.740,00
2010102	Trasferimenti correnti da Amministrazioni Locali	17.529.745,59	17.529.745,59	12.380.090,93	2.776.740,00
2010500	TIPOLOGIA: 105 Trasferimenti correnti dall'Unione Europea e dal Resto del Mondo	0,00	0,00	0,00	1.550.000,00
2010501	Trasferimenti correnti dall'Unione Europea	0,00	0,00	0,00	1.550.000,00
2000000	TOTALE TITOLO 2	17.529.745,59	17.529.745,59	12.380.090,93	4.326.740,00
	<i>Entrate extratributarie</i>				
3030000	TIPOLOGIA: 300 Interessi attivi	4,96	4,96	4,96	0,00
3030300	Altri interessi attivi	4,96	4,96	4,96	0,00
3050000	TIPOLOGIA: 500 Rimborsi e altre entrate correnti	5.000,00	5.000,00	5.000,00	0,00
3059900	Altre entrate correnti n.a.s	5.000,00	5.000,00	5.000,00	0,00
3000000	TOTALE TITOLO 3	5.004,96	5.004,96	5.004,96	0,00
	<i>Entrate per conto terzi e partite di giro</i>				
9010000	TIPOLOGIA: 100 Entrate per partite di giro	1.137.440,49	1.137.440,49	1.137.440,49	0,00
9010200	Ritenute su redditi da lavoro dipendente	61.896,83	61.896,83	61.896,83	0,00
9010300	Ritenute su redditi da lavoro autonomo	1.075.543,66	1.075.543,66	1.075.543,66	0,00
9000000	TOTALE TITOLO 9	1.137.440,49	1.137.440,49	1.137.440,49	0,00
	TOTALE TITOLI	18.672.191,04	18.672.191,04	13.522.536,38	4.326.740,00

(*) Gli enti adempiono il prospetto a seguito dell'aggiornamento del piano dei conti integrato.

**RIEPILOGO SPESE PER TITOLI E MACROAGGREGATI
IMPEGNI 2017**

TITOLI E MACROAGGREGATI DI SPESA		Totale	- di cui non ricorrendi
TITOLO 1 - Spese correnti			
101	Redditi da lavoro dipendente	8.505.296,46	8.505.296,46
102	Imposte e tasse a carico dell'ente	1.329.762,61	1.329.762,61
103	Acquisto di beni e servizi	13.646.257,66	13.646.257,66
100	TOTALE TITOLO 1	23.481.316,73	23.481.316,73
TITOLO 2 - Spese in conto capitale			
202	Investimenti fissi lordi	1.700,00	1.700,00
200	TOTALE TITOLO 2	1.700,00	1.700,00
TITOLO 7 - Uscite per conto terzi e partite di giro			
701	Uscite per partite di giro	1.137.440,49	1.137.440,49
700	TOTALE TITOLO 7	1.137.440,49	1.137.440,49
TOTALE		24.620.457,22	24.620.457,22

(1) Gli stanziamenti di spesa riguardanti il macroaggregato "Fondi per rimborso prestiti" non possono essere impegnati e pagati.

[Handwritten signatures and initials]



PROSPETTO DELLE SPESE DI BILANCIO PER MISSIONI, PROGRAMMI E MACROAGGREGATI
 SPESE CORRENTI - IMPEGNI
 Esercizio finanziario 2017

MISSIONI E PROGRAMMI (MACROAGGREGATI)	Redditi da lavoro dipendente	Imposte e tasse a carico dell'ente	Acquisto di beni e servizi	TOTALE
	101	102	103	100
<i>di</i> MISSIONE <i>di</i> - Servizi istituzionali, generali e di gestione				
01 Organizzazioni	4.000,00	1.500,00	49.500,00	55.000,00
10 Protezione umana	503.179,70	34.330,00	5.850,00	543.359,70
11 Altri servizi generali	13.072,00	13.072,00	231.849,14	257.993,14
12 Politica regionale unitaria per i servizi istituzionali, generali e di gestione (solo per le Regioni)	7.993.116,87	1.275.860,58	13.169.038,32	22.438.015,77
TOTALE MISSIONE 1 - Servizi istituzionali, generali e di gestione	8.505.296,46	1.325.762,61	13.646.257,66	23.481.316,73
TOTALE MACROAGGREGATI	8.505.296,46	1.325.762,61	13.646.257,66	23.481.316,73

Roberto

Luca

Luca



PROSPETTO DELLE SPESE DI BILANCIO PER MISSIONI, PROGRAMMI E MACROAGGREGATI
 SPESE CORRENTI - IMPEGNI
 Esercizio finanziario 2018

MISSIONI E PROGRAMMI, MACROAGGREGATI	Redditi da lavoro dipendente	Imposte e tasse a carico dell'ente	Acquisto di beni e servizi	TOTALE
	101	102	103	100
07 <i>MISSIONE 07 - Servizi istituzionali, generali e di gestione</i>				
01 Organizzazioni	0,00	0,00	0,00	0,00
10 Risorse umane	0,00	0,00	0,00	0,00
11 Altri servizi generali	0,00	0,00	0,00	0,00
12 <i>Politica regionale unitaria per i servizi istituzionali, generali e di gestione (solo per le Regioni)</i>	0,00	0,00	0,00	0,00
TOTALE MISSIONE 07 - Servizi istituzionali, generali e di gestione	0,00	0,00	0,00	0,00
TOTALE MACROAGGREGATI	0,00	0,00	0,00	0,00

OR *DF* *DF* *DF*



PROSPETTO DELLE SPESE DI BILANCIO PER MISSIONI, PROGRAMMI E MACROAGGREGATI
 SPESE CORRENTI - IMPEGNI
 Esercizio finanziario 2019

MISSIONI E PROGRAMMI A MACROAGGREGATI	Redditi da lavoro dipendente	Imposte e tasse a carico dell'ente	Acquisto di beni e servizi	TOTALE
	101	102	103	100
41 MISSIONE 01 - Servizi istituzionali, generali e di gestione				
01 Organismi territoriali	0,00	0,00	0,00	0,00
10 Risorse umane	0,00	0,00	0,00	0,00
11 Altri servizi generali	0,00	0,00	0,00	0,00
12 Politiche regionali relative per i servizi istituzionali, generali e di gestione (solo per le Regioni)	0,00	0,00	0,00	0,00
TOTALE MISSIONE 1 - Servizi istituzionali, generali e di gestione	0,00	0,00	0,00	0,00
TOTALE MACROAGGREGATI	0,00	0,00	0,00	0,00

[Handwritten signature]

[Handwritten signature]

[Handwritten signature]

[Handwritten signature]



PROSPETTO DELLE SPESE DI BILANCIO PER MISSIONI, PROGRAMMI E MACROAGGREGATI
SPESE CORRENTI - PAGAMENTI IN C/COMPETENZA
 Esercizio finanziario 2017 (*)

MISSIONI, PROGRAMMI, MACROAGGREGATI	101	102	103	TOTALE
01 MISSIONE 01 - Servizi istituzionali, generali e di gestione				
01 Organismi istituzionali	667,05	233,33	42.952,57	43.852,95
10 Riscatto unquo	398.077,28	21.406,75	3.644,68	423.128,71
11 Altri servizi generali		3.502,00	83.746,21	87.250,91
12 Politiche regionali volutate per i servizi istituzionali, generali e di gestione (solo per le Regioni)	6.239.143,20	593.762,91	3.564.997,46	10.797.919,57
TOTALE MISSIONE 01 - Servizi istituzionali, generali e di gestione	6.637.889,53	618.924,99	4.098.337,62	11.352.152,14
TOTALE MACROAGGREGATI	6.637.889,53	618.924,99	4.098.337,62	11.352.152,14

(*) Allegato introdotto dal DM 1 dicembre 2015. Gli enti locali possono rinviare la decorrenza dell'aggiornamento dello schema di rendiconto all'esercizio in cui i rendiconti dei Comuni e delle Province sono scaricati dalla banca dati delle amministrazioni pubbliche di cui all'articolo 13 della legge n. 196 del 2009 e resi disponibili a ISTAT.

Official stamp of the Calabria Region (REGIONE CALABRIA) with handwritten signatures and initials.

PROSPETTO DELLE SPESE DI BILANCIO PER MISSIONI, PROGRAMMI E MACROAGGREGATI
SPESE CORRENTI - PAGAMENTI C/RESIDUI
 Esercizio finanziario 2017 (*)

MISSIONI E PROGRAMMI (MACROAGGREGATI)	Residui da lavoro dipendente	Imposte e tasse a carico dell'ente	Acquisto di beni e servizi	TOTALE
	101	102	103	100
01 MISSIONE 01 - Servizi istituzionali, generali e di gestione				
01 Organi istituzionali	1.231,12	817,79	12.672,97	14.671,88
10 Edifici, utenze	99.649,79	23.356,03		123.605,82
11 Altri servizi generali		4.954,97	106.157,88	111.107,65
12 Politiche regionali (unitarie per i servizi istituzionali, generali e di gestione (solo per le Regioni))	298.459,08	213.688,75	694.268,03	1.206.394,86
TOTALE MISSIONE 1 - Servizi istituzionali, generali e di gestione	399.338,99	243.397,54	813.043,68	1.455.780,21
TOTALE MACROAGGREGATI	399.338,99	243.397,54	813.043,68	1.455.780,21

(*) Allegato approvato dal DM 1 dicembre 2014. Gli enti locali possono rinviare la decorrenza dell'aggiornamento dello schema di rendiconto all'esercizio in cui i rendiconti del Comune e delle Province sono disponibili dalla banca dati delle amministrazioni pubbliche di cui all'articolo 13 della Legge n. 196 del 2009 e resi disponibili a ISTAT.



**PROSPETTO DELLE SPESE DI BILANCIO PER MISSIONI, PROGRAMMI E MACROAGGREGATI
SPESE IN CONTO CAPITALE E SPESE PER INCREMENTO DI ATTIVITA' FINANZIARIE - IMPEGNI**
Esercizio finanziario 2017

MISSIONI E PROGRAMMI / MACROAGGREGATI	Investimenti fin. brev.	TOTALE Spese in conto capitale
	204	204
01 MISSIONE 01 - Servizi istituzionali, generali e di gestione		1.700,00
11 Altri servizi generali		1.700,00
TOTALE MISSIONE 1 - Servizi istituzionali, generali e di gestione		1.700,00
TOTALE MACROAGGREGATI		1.700,00



**PROSPETTO DELLE SPESE DI BILANCIO PER MISSIONI, PROGRAMMI E MACROAGGREGATI
SPESE IN CONTO CAPITALE E SPESE PER INCREMENTO DI ATTIVITA' FINANZIARIE - IMPEGNI**
Esercizio finanziario 2018

MISSIONI E PROGRAMMI (MACROAGGREGATI)	Investimenti fissi lordi	TOTALE Spese in conto capitale
01 MISSIONE 01 - Servizi (istituzionali, generali e di gestione) Altri servizi generali	202	799
II TOTALE MISSIONE I - Servizi (istituzionali, generali e di gestione)	0,00 0,00	0,00 0,00
TOTALE MACROAGGREGATI	0,00	0,00

[Handwritten signatures]



PROSPETTO DELLE SPESE DI BILANCIO PER MISSIONI, PROGRAMMI E MACROAGGREGATI
 SPESE IN CONTO CAPITALE E SPESE PER INCREMENTO DI ATTIVITA' FINANZIARIE - IMPEGNI
 Esercizio finanziario 2019

MISSIONI E PROGRAMMI (MACROAGGREGATI)	Investimenti Best Invest	TOTALE Spese in conto capitale
	203	203
41 MISSIONE 01 - Servizi istituzionali, generali e di gestione	0,00	0,00
11 Altri servizi generali	0,00	0,00
TOTALE MISSIONE 1 - Servizi istituzionali, generali e di gestione		
TOTALE MACROAGGREGATI	0,00	0,00

[Handwritten signatures]



**PROSPETTO DELLE SPESE DI BILANCIO PER MISSIONI, PROGRAMMI E MACROAGGREGATI
SPESE IN CONTO CAPITALE E SPESE PER INCREMENTO DI ATTIVITA' FINANZIARIE - PAGAMENTI IN C/COMPETENZA**
Esercizio finanziario 2017 (*)

MISSIONI E PROGRAMMI \ MACROAGGREGATI
TOTALE MACROAGGREGATI
MISSIONI E PROGRAMMI \ MACROAGGREGATI

(*) Allegato introdotto dal DM 1 dicembre 2014. Gli enti locali possono rinviare la decorrenza dell'aggiornamento dello schema di rendiconto all'esercizio in cui i rendiconti del Comune e delle Province sono acquisiti dalla banca dati delle amministrazioni pubbliche di cui all'articolo 13 della legge n. 196 del 2009 e resi disponibili a ISTAT.



PROSPETTO DELLE SPESE DI BILANCIO PER MISSIONI, PROGRAMMI E MACROAGGREGATI
 SPESE IN CONTO CAPITALE E SPESE PER INCREMENTO DI ATTIVITA' FINANZIARIE - PAGAMENTI IN C/RESIDUI
 Esercizio finanziario 2017 (*)

MISSIONI E PROGRAMMI (MACROAGGREGATI)	Investimenti finanziari	TOTALE Spese in conto capitale
	202	209
01 MISSIONE 01 - Servizi istituzionali, generali e di gestione	6.874,85	6.874,85
11 Altri servizi generali	6.874,85	6.874,85
TOTALE MISSIONE 1 - Servizi istituzionali, generali e di gestione	6.874,85	6.874,85
TOTALE MACROAGGREGATI	6.874,85	6.874,85

(*) Allegato approvato dal DM 1 dicembre 2015. Gli enti locali possono rinviare la decenza dell'aggiornamento dello schema di rendiconto all'esercizio in cui i rimborsi dei Comuni e delle Province sono acquisiti dalla banca dati delle amministrazioni pubbliche di cui all'articolo 13 della legge n. 196 del 2009 e nei disagiati e ISTAT.



PROSPETTO DELLE SPESE DI BILANCIO PER MISSIONI, PROGRAMMI E MACROAGGREGATI
SPESE PER RIMBORSO DI PRESTITI - IMPEGNI
Esercizio finanziario 2017

MISSIONI E PROGRAMMI MACROAGGREGATI	
TOTALE MACROAGGREGATI	
MISSIONI E PROGRAMMI MACROAGGREGATI	

(1) Gli rimborsatori di spesa riguardanti il macroaggregato "Fondi per rimborso prestiti" non possono essere impegnati e pagati.

[Handwritten signatures]




**PROSPETTO DELLE SPESE DI BILANCIO PER MISSIONI, PROGRAMMI E MACROAGGREGATI
SPESE PER RIMBORSO DI PRESTITI - IMPEGNI**
Esercizio finanziario 2018

MISSIONI E PROGRAMMI I MACROAGGREGATI	
TOTALE MACROAGGREGATI	
MISSIONI E PROGRAMMI I MACROAGGREGATI	

(1) Gli stanziamenti di spesa riguardanti il macroaggregato "Fondi per rimborso prestiti" non possono essere impegnati e pagati.

[Handwritten signature]

[Handwritten signature]



**PROSPETTO DELLE SPESE DI BILANCIO PER MISSIONI, PROGRAMMI E MACROAGGREGATI
SPESE PER RIMBORSO DI PRESTITI - IMPEGNI
Esercizio finanziario 2019**

MISSIONI E PROGRAMMI \ MACROAGGREGATI	
TOTALE MACROAGGREGATI	
MISSIONI E PROGRAMMI \ MACROAGGREGATI	

(1) Gli stanziamenti di spesa riguardanti il macroaggregato "Fondi per rimborso prestiti" non possono essere impegnati e pagati.





**PROSPETTO DELLE SPESE DI BILANCIO PER MISSIONI, PROGRAMMI E MACROAGGREGATI
SPESE PER SERVIZI PER CONTO TERZI E PARTIE DI GIRO - IMPEGNI**
Esercizio finanziario 2017

	MISSIONI E PROGRAMMI / MACROAGGREGATI	Uscite per partite di giro	TOTALE
		701	700
99	MISSIONE 99 - SERVIZI PER CONTO TERZI	1.137.400,49	1.137.400,49
01	Servizi per conto terzi - Partite di giro	1.137.400,49	1.137.400,49
	TOTALE MISSIONE 99 - SERVIZI PER CONTO TERZI		
	TOTALE MACROAGGREGATI	1.137.400,49	1.137.400,49



PROSPETTO DELLE SPESE DI BILANCIO PER MISSIONI, PROGRAMMI E MACROAGGREGATI
SPESE PER SERVIZI PER CONTO TERZI E PARTITE DI GIRO - IMPEGNI
 Esercizio finanziario 2018

MISSIONI E PROGRAMMI \ MACROAGGREGATI	Uccite per partite di giro	TOTALE
	701	704
99 MISSIONE 99 - SERVIZI PER CONTO TERZI 01 Servizi per conto terzi - Partite di giro	0,00 0,00	0,00 0,00
TOTALE MISSIONE 99 - SERVIZI PER CONTO TERZI		
TOTALE MACROAGGREGATI	0,00	0,00

[Handwritten signatures and initials]



PROSPETTO DELLE SPESE DI BILANCIO PER MISSIONI, PROGRAMMI E MACROAGGREGATI
 SPESE PER SERVIZI PER CONTO TERZI E PARTITE DI GIRO - IMPEGNI
 Esercizio finanziario 2019

	MISSIONI E PROGRAMMI MACROAGGREGATI	Uscite per partite di giro	TOTALE
		701	700
99	MISSIONE 99 - SERVIZI PER CONTO TERZI		0,00
01	Servizi per conto terzi - Partite di giro		0,00
	TOTALE MISSIONE 99 - SERVIZI PER CONTO TERZI		0,00
	TOTALE MACROAGGREGATI		0,00

[Handwritten signatures and initials]



Allegato f) al Rendiconto - Accertamenti pluriennali
ACCERTAMENTI ASSUNTI NELL'ESERCIZIO DI RIFERIMENTO E NEGLI ESERCIZI PRECEDENTI IMPUTATI ALL'ANNO SUCCESSIVO
CUI SI RIFERISCE IL RENDICONTO E SEGUENTI - ANNO 2017

	TITOLI E TIPOLOGIE DI ENTRATA	Anno successivo a quello cui si riferisce il rendiconto		Secondo anno successivo a quello cui si riferisce il rendiconto		Anni successivi	
		Previsioni di competenza	Accertamenti	Previsioni al competenza del bilancio pluriennale	Accertamenti		Accertamenti
20101	TITOLO 1 - Trasferimenti correnti					0,00	
20000	TIPOLOGIA 101 - Trasferimenti correnti da Amministrazioni pubbliche	6.396.709,62	0,00	0,00	0,00	0,00	
	TOTALE TITOLO 1	6.396.709,62	0,00	0,00	0,00	0,00	
30500	TITOLO 3 - Entrate extratributarie					0,00	
30000	TIPOLOGIA 500 - Rimborsi e altre entrate correnti	2.000,00	0,00	0,00	0,00	0,00	
	TOTALE TITOLO 3	2.000,00	0,00	0,00	0,00	0,00	
90100	TITOLO 9 - Entrate per conto terzi e partite di giro					0,00	
90000	TIPOLOGIA 100 - Entrate per partite di giro	4.750.000,00	0,00	0,00	0,00	0,00	
	TOTALE TITOLO 9	4.750.000,00	0,00	0,00	0,00	0,00	
	TOTALE	11.148.709,62	0,00	0,00	0,00	0,00	







Allegato g) al Rendiconto - Impegni pluriennali
IMPEGNI ASSUNTI NELL'ESERCIZIO DI RIFERIMENTO E NEGLI ESERCIZI PRECEDENTI IMPUTATI ALL'ANNO SUCCESSIVO
CUI SI RIFERISCE IL RENDICONTO E SEGUENTI - ANNO 2017

	TITOLI E MACROAGGREGATI DI SPESA	Anno successivo a quello cui si riferisce il rendiconto		Secondo anno successivo a quello cui si riferisce il rendiconto		Anni successivi
		Previsioni di competenza	Impegni	Previsioni di competenza del bilancio pluriennale	Impegni	
	TITOLO 1 - Spese correnti					
101	Redditi da lavoro dipendente	5.395.616,73	0,00	0,00	0,00	0,00
102	Imposte e tasse a carico dell'ente	568.705,03	0,00	0,00	0,00	0,00
103	Acquisto di beni e servizi	415.587,86	0,00	0,00	0,00	0,00
110	Altre spese correnti	18.000,00	0,00	0,00	0,00	0,00
100	TOTALE TITOLO 1	6.398.009,62	0,00	0,00	0,00	0,00
	TITOLO 2 - Spese in conto capitale					
202	Investimenti fissi lordi	700,00	0,00	0,00	0,00	0,00
200	TOTALE TITOLO 2	700,00	0,00	0,00	0,00	0,00
	TITOLO 7 - Uscite per conto terzi e partite di giro					
701	Uscite per partite di giro	4.750.000,00	0,00	0,00	0,00	0,00
700	TOTALE TITOLO 7	4.750.000,00	0,00	0,00	0,00	0,00
	TOTALE	11.148.709,62	0,00	0,00	0,00	0,00

(1) Gli stanziamenti di spesa riguardanti il macroaggregato "Fondi per rimborso prestiti" non possono essere impegnati e pagati.

The image shows a handwritten signature in black ink over a circular official stamp. The stamp contains the text "PROVINCIA DI CALABRIA" and "REGIONE CALABRIA" around a central emblem. The signature is written in a cursive style across the stamp.

RESUMPTIO DEI CONTI PER RENDITE

DESCRIZIONE	Cassa di Risparmio di Genova e Imperia		Cassa di Risparmio di Genova e Imperia		Cassa di Risparmio di Genova e Imperia		Cassa di Risparmio di Genova e Imperia		Cassa di Risparmio di Genova e Imperia		Cassa di Risparmio di Genova e Imperia	
	Importo in lire	Importo in lire	Importo in lire	Importo in lire	Importo in lire	Importo in lire	Importo in lire	Importo in lire	Importo in lire	Importo in lire	Importo in lire	Importo in lire
ALLOCAZIONI	100	100	100	100	100	100	100	100	100	100	100	100
ALLOCAZIONI PER RENDITE	100	100	100	100	100	100	100	100	100	100	100	100
TOTALE CREDITI	100	100	100	100	100	100	100	100	100	100	100	100

DESCRIZIONE	Cassa di Risparmio di Genova e Imperia		Cassa di Risparmio di Genova e Imperia		Cassa di Risparmio di Genova e Imperia		Cassa di Risparmio di Genova e Imperia		Cassa di Risparmio di Genova e Imperia		Cassa di Risparmio di Genova e Imperia	
	Importo in lire	Importo in lire	Importo in lire	Importo in lire	Importo in lire	Importo in lire	Importo in lire	Importo in lire	Importo in lire	Importo in lire	Importo in lire	Importo in lire
ALLOCAZIONI	100	100	100	100	100	100	100	100	100	100	100	100
ALLOCAZIONI PER RENDITE	100	100	100	100	100	100	100	100	100	100	100	100
TOTALE CREDITI	100	100	100	100	100	100	100	100	100	100	100	100

[Handwritten signatures and initials]



ELENCO DEI RESIDUI ATTIVI PROVENIENTI DAGLI ESERCIZI ANTERIORI A QUELLO DI COMPETENZA ai sensi art. 11 comma 4 lett. m) del d.lgs. 118/2011

TITOLO TIPOLOGIA CATEGORIA CAPITOLO	DESCRIZIONE	ESPF	RESIDUI ATTIVI AL 31/12/16 (GS)	RISCHIO/SONDINI C/ RESIDUI (GR)	RIACCERTAMENTI RESIDUI (R)	RESIDUI ATTIVI DA ESERCIZI PRECEDENTI (EF - RS - RR-R)
TITOLO 1 - Trasferimenti correnti						
TIPOLOGIA 101 - Trasferimenti correnti da Amministrazioni pubbliche						
CATEGORIA 101 - Trasferimenti correnti da Amministrazioni Locali						
CAPITOLO E2401003701 - Risorse Finanziarie (Capitolo: E2401003701; E2401003702; E2401003703)						
Entrate Prog. "Rivoluzione digitale, accompagnamento e assistenza tecnica alle politiche attive giovanili del Dipartimento Lavoro" - PAC						
		2016	570.000,00	364.000,00	0,00	116.000,00
			570.000,00	364.000,00	0,00	116.000,00
TOTALE CAPITOLO						
CAPITOLO E2401003701 - Risorse Finanziarie		2016	400.000,00	400.000,00	0,00	0,00
			400.000,00	400.000,00	0,00	0,00
TRASFERIMENTI DALLA REGIONE PER IL FINANZIAMENTO DELL'AZIENDA PER SESE DI FUNZIONAMENTO EX ART.27 L.R. 591 (DPR 48283 BILANCIO REG. CAL.)						
TOTALE CAPITOLO						
CAPITOLO E2401003702 - Risorse Finanziarie		2013	42.470,38	0,00	0,00	42.470,38
			42.470,38	0,00	0,00	42.470,38
ESTRAITE FONDI PROGETTO NATURA E TURISMO (cap. spesa 2401003704)						
TOTALE CAPITOLO						
CAPITOLO E2401003703 - Risorse Finanziarie (Capitolo: E2401003703; E2401003704; E2401003705)		2016	160.000,00	160.000,00	0,00	0,00
			160.000,00	160.000,00	0,00	0,00
Entrate Prog. Ambiente 3.5 - Piano di Azione e Coesione						
TOTALE CAPITOLO						
CAPITOLO E2401003704 - Risorse Finanziarie (Capitolo: E2401003704; E2401003705)		2016	12.322,71	0,00	-2.322,71	10.000,00
			12.322,71	0,00	-2.322,71	10.000,00
Entrate Prog. "Osservatorio sul turismo" - PAC Scheda III.3						
TOTALE CAPITOLO						
CAPITOLO E2401003705 - Risorse Finanziarie (Capitolo: E2401003705; E2401003706; E2401003707)		2016	1.100.000,00	550.400,00	0,00	749.560,00
			1.100.000,00	550.400,00	0,00	749.560,00
TOTALE CAPITOLO						
CAPITOLO E2401004101 - Risorse Finanziarie (Capitolo: E2401004101; E2401004102)		2016	370.000,00	370.000,00	0,00	0,00
			370.000,00	370.000,00	0,00	0,00
TOTALE CAPITOLO						
CAPITOLO E2401004101 - Risorse Finanziarie (Capitolo: E2401004101; E2401004102; E2401004103)		2016	1.026.000,00	324.000,00	0,00	702.000,00
			1.026.000,00	324.000,00	0,00	702.000,00
TOTALE CAPITOLO						
CAPITOLO E2401004101 - Risorse Finanziarie (Capitolo: E2401004101; E2401004102; E2401004103; E2401004104)		2016	969.000,00	608.300,00	0,00	260.700,00
			969.000,00	608.300,00	0,00	260.700,00
TOTALE CATEGORIA 101 - Trasferimenti correnti da Amministrazioni Locali						
TOTALE TIPOLOGIA 101 - Trasferimenti correnti da Amministrazioni pubbliche			4.699.793,09	2.776.740,00	-2.322,71	1.870.730,38
TIPOLOGIA 105 - Trasferimenti correnti dall'Unione Europea e dal Resto del Mondo						
			4.699.793,09	2.776.740,00	-2.322,71	1.870.730,38



Handwritten signature or initials.



TITOLO TIPOLOGIA CATEGORIA CAPITOLO	DESCRIZIONE	ESFP	RESIDUI ATTIVI AL 31/12/2017 (RS)	RISCOSSIONI IN C/ RESIDUI (RR)	RIACCERTAMENTI RESIDUI (R)	RESIDUI ATTIVI DA ESERCIZI PRECEDENTI (P - RS - RR - R)
CATEGORIA 501 - Trasferimenti correnti dall'Unione Europea						
CAPITOLO ES01000100 - Altre Amministrazioni						
	PROGETTO SUL FOS CAL. 19972013 ENTRATE FSE (cap. spesa 2401020300)	2009	46.339,39	0,00	0,00	46.339,39
	TOTALE CAPITOLO		46.339,39	0,00	0,00	46.339,39
CAPITOLO ES01000101 - Altre Amministrazioni (Capitolo ES01000100)						
	ENTRATE PROC. Fluid Locali del Lavoro- FOR CALABRIA 2007/2013, ASSE II, OB. 7.1	2015	103.400,00	0,00	-31.478,70	71.921,30
	TOTALE CAPITOLO		103.400,00	0,00	-31.478,70	71.921,30
	CAPITOLO ES01000101 - Altre Amministrazioni (Capitolo ES01000100; ES01000101; ES01000102; ES01000103; ES01000104)		103.400,00	0,00	-31.478,70	71.921,30
	Ente ERG. FUNTOG "INIZIATIVA OCCUPAZIONE GIOVANI" - MUS. 7.1 - COLLABORATORI	2016	1.000.000,00	1.510.000,00	0,00	3.450.000,00
	TOTALE CAPITOLO		1.000.000,00	1.510.000,00	0,00	3.450.000,00
CAPITOLO ES01000100 - Altre Amministrazioni						
	FONDI PROGETTO MINTORAGGIO URBANISTICA (cap. spesa 2401021400)	2012	50.726,99	0,00	0,00	50.726,99
	TOTALE CAPITOLO		50.726,99	0,00	0,00	50.726,99
	TOTALE CATEGORIA 501 - Trasferimenti correnti dall'Unione Europea		50.726,99	0,00	0,00	50.726,99
	TOTALE TIPOLOGIA 101 - Trasferimenti correnti dall'Unione Europea e dal Fondo del Mezzogiorno		50.726,99	0,00	-31.478,70	3.450.000,00
	TOTALE TITOLO 1 - Trasferimenti correnti		50.726,99	0,00	-31.478,70	3.450.000,00
	TITOLO 3 - Entrate attribuibili		9.948.257,47	4.324.740,00	-33.801,41	5.579.216,06
	TITOLO 300 - Interessi attivi					
	CATEGORIA 300 - Altri interessi attivi					
	CAPITOLO ES01000101 - Altre Amministrazioni					
	INTERESSI ATTIVI SULLE GIACENZE DI CASSA	2016	2.866,29	0,00	-2.866,29	0,00
	TOTALE CAPITOLO		2.866,29	0,00	-2.866,29	0,00
	TOTALE CATEGORIA 300 - Altri interessi attivi		2.866,29	0,00	-2.866,29	0,00
	TOTALE TIPOLOGIA 300 - Interessi attivi		2.866,29	0,00	-2.866,29	0,00
	TOTALE TITOLO 3 - Entrate attribuibili		2.866,29	0,00	-2.866,29	0,00
	TOTALE GENERALE		9.948.257,47	4.324.740,00	-36.697,78	5.579.216,06





ELENCO DEI RESIDUI PASSIVI PROVENIENTI DAGLI ESERCIZI ANTERIORI A QUELLO DI COMPETENZA ai sensi art. 1) comma 4 lett. m) del d.lgs. 118/2011

MISSIONE PROGRAMMA TITOLO MACROAGGREGATO CAPITOLO	DESCRIZIONE	ESPE	RESIDUI PASSIVI AL 12/2017 (RS)	PAGAMENTI IN C/ RESIDUI (PR)	RIACCERTAMENTO RESIDUI (RN)	RESIDUI PASSIVI DA ESERCIZI PRECEDENTI (PT=RS- PR+R)
MISSIONE 01 - Servizi (istituzionali, generali e di gestione)						
PROGRAMMA 0101 - Organi istituzionali						
TITOLO 1 - Spese correnti						
MACROAGGREGATO 101 - Redditi da lavoro dipendente						
CAPITOLO 01101010103 - Risorse Autonomie						
INDEBITTA' DOVUTE AI MEMBRI DEL COLLEGIO DEI REVISORI-CONTRIBUTI SOCIALI E PREVID.						
TOTALE CAPITOLO			2.466,86	439,29	-2.027,56	0,00
TOTALE MACROAGGREGATO 101 - Redditi da lavoro dipendente			791,92		0,00	0,00
MACROAGGREGATO 101 - Redditi da lavoro dipendente			5.581,78	1.231,11	-1.067,66	0,00
CAPITOLO 01101010103 - Risorse Autonomie			3.339,78	1.231,11	-2.007,66	0,00
INDEBITTA' DOVUTE AI MEMBRI DEL COLLEGIO DEI REVISORI-IRAP						
TOTALE CAPITOLO			1.025,10	347,02	-678,08	0,00
TOTALE MACROAGGREGATO 102 - Imposta e tasse a carico dell'ente			1.362,00	470,72	0,00	791,23
MACROAGGREGATO 102 - Imposta e tasse a carico dell'ente			2.287,19	817,29	-678,08	791,23
CAPITOLO 01101010103 - Risorse Autonomie			2.287,19	817,29	-678,08	791,23
INDEBITTA' DOVUTE AI MEMBRI DEL COLLEGIO DEI REVISORI-RETRIBUIZ. LORDE IN DEMERZO						
TOTALE CAPITOLO			19.220,05	0,00	-19.220,05	0,00
TOTALE MACROAGGREGATO 103 - Acquisto di beni e servizi			19.989,51	12.622,97	0,00	7.366,58
MACROAGGREGATO 103 - Acquisto di beni e servizi			39.219,09	12.622,97	-19.220,05	7.366,58
CAPITOLO 01101010103 - Risorse Autonomie			39.219,09	12.622,97	-19.220,05	7.366,58
INDEBITTA' DOVUTE AI MEMBRI DEL COLLEGIO DEI REVISORI-RETRIBUIZ. LORDE IN DEMERZO						
TOTALE CAPITOLO			44.755,88	14.671,23	-31.975,79	8.189,21
TOTALE MACROAGGREGATO 104 - Spese correnti			44.755,88	14.671,23	-31.975,79	8.189,21
MACROAGGREGATO 104 - Spese correnti			44.755,88	14.671,23	-31.975,79	8.189,21
CAPITOLO 01101010103 - Risorse Autonomie			44.755,88	14.671,23	-31.975,79	8.189,21
SPESA PER BIENDELLI, INDEBITTA' ACCESSORIE, ALTRI ASSEGNI FISSI IVI COMPRESSE QUELLE PER IL PAGAMENTO DELLE INDEBITTA' DI POSIZIONE AL PERSONALE DELL'AZIENDA						
TOTALE CAPITOLO		2014	25.000,00	0,00	0,00	25.000,00
CAPITOLO 01201010201 - Risorse Autonomie			25.000,00	0,00	0,00	25.000,00
SPESA PER INDEBITTA' LORDE ACCESSORIE, ALTRI ASSEGNI FISSI IVI COMPRESSE QUELLE PER IL PAGAMENTO DELLE INDEBITTA' DI POSIZIONE AL PERSONALE DELL'AZIENDA						
TOTALE CAPITOLO		2015	5.000,00	5.000,00	0,00	0,00
CAPITOLO 01201010201 - Risorse Autonomie			5.000,00	5.000,00	0,00	0,00
SPESA PER CONTRIBUTI PREVID. SU INDEBITTA' ACCESSORIE, ALTRI ASSEGNI FISSI IVI COMPRESSE QUELLE PER IL PAGAMENTO DELLE INDEBITTA' DI POSIZIONE AL PERSONALE DELL'AZIENDA						
TOTALE CAPITOLO		2016	39.000,00	9.179,05	0,00	29.820,95
CAPITOLO 01201010201 - Risorse Autonomie			44.000,00	14.179,05	0,00	29.820,95
SPESA PER CONTRIBUTI PREVID. SU INDEBITTA' ACCESSORIE, ALTRI ASSEGNI FISSI IVI COMPRESSE QUELLE PER IL PAGAMENTO DELLE INDEBITTA' DI POSIZIONE AL PERSONALE DELL'AZIENDA						
TOTALE CAPITOLO		2016	14.000,00	13.000,00	0,00	1.000,00
CAPITOLO 01201010201 - Risorse Autonomie			14.000,00	13.000,00	0,00	1.000,00
SPESA PER IL PERSONALE DISTACCATO - COMANDATO E/O IN UTILIZZO						



MISSIONE PROGRAMMA TITOLO MACROAGGREGATO CAPITOLO	DESCRIZIONE	ESPF	RESIDUI PASSIVI AL LIMITE (RS)	PAGAMENTI DI C/ RESIDUI (PR)	RIACCERTAMENTO RESIDUI (R.M)	RESIDUI PASSIVI DA ESERCIZI PRECEDENTI (EP-RES- PR-R)
		2015	5.502,70	2.980,90	0,00	2.521,80
		2016	48.000,00	34.771,53	0,00	13.228,47
			53.502,70	37.752,43	0,00	35.750,27
TOTALE CAPITOLO						
CAPITOLO UO1910102 - <i>Risorse Aziende</i>	SPESA PERSONALE DESTACCATO-COMANDATO E/O IN UTILIZZO - CONTRIB. PREV.					
		2015	3.000,00	3.000,00	0,00	0,00
		2016	12.000,00	8.000,00	0,00	4.000,00
			15.000,00	11.000,00	0,00	4.000,00
TOTALE CAPITOLO						
CAPITOLO UO1910491 - <i>Risorse Aziende</i>	SPESA PER ONERI PREVID. CONTRIBUTI DIVERSI A CARICO DELL'AZIENDA INERENTI IL DIRETTORE GENERALE	2016	819,95	0,00	0,00	819,95
			819,95	0,00	0,00	819,95
TOTALE CAPITOLO						
CAPITOLO UO1910961 - <i>Risorse Aziende</i>	SPESA PER IL PERSONALE ARDIS TRASF. ALL'AZIENDA L.R. N. 16 - SOMME AL LORDO	2015	16.143,28	0,00	0,00	16.143,28
			16.143,28	0,00	0,00	16.143,28
TOTALE CAPITOLO						
CAPITOLO UO1910962 - <i>Risorse Aziende</i>	SPESA PER IL PERSONALE ARDIS TRASF. ALL'AZIENDA L.R. N. 16 - CONTRIB. PREVID.	2015	25.322,04	23.718,26	0,00	1.603,78
			25.322,04	23.718,26	0,00	1.603,78
TOTALE CAPITOLO						
CAPITOLO UO1911104 - <i>Risorse Aziende</i>	SPESA PER INDENNITA' DI RISULTATO DIRETTORE GENERALE VALORE AL LORDO DELLE TRATTATIVE FISCALI E PREVIDENZIALI A CARICO DEL PERCIPENTE	2013	32.000,00	0,00	0,00	32.000,00
		2014	32.000,00	0,00	0,00	32.000,00
			64.000,00	0,00	0,00	64.000,00
			257.788,57	99.649,79	0,00	158.138,78
TOTALE CAPITOLO						
CAPITOLO UO1910490 - <i>Risorse Aziende</i>	MACROAGGREGATO 101 - <i>Risorse da lavoro dipendenti</i>					
			6.000,00	6.000,00	0,00	0,00
			6.000,00	6.000,00	0,00	0,00
TOTALE CAPITOLO						
CAPITOLO UO1910793 - <i>Risorse Aziende</i>	SPESA PER IMPOSTE E TASSE (IRAP) SU INDENNITA' ACCESSORIE, ALTRI ASSEGNI FISSI EVI COMPRESI QUELLE PER IL PAGAMENTO DELLE INDENNITA' DI POSIZIONE AL PERSONALE DELL'AZIENDA	2016	6.000,00	6.000,00	0,00	0,00
			6.000,00	6.000,00	0,00	0,00
TOTALE CAPITOLO						
CAPITOLO UO1910793 - <i>Risorse Aziende</i>	SPESA PER IL PERSONALE DESTACCATO-COMANDATO E/O IN UTILIZZO - IRAP	2015	1.000,00	1.000,00	0,00	0,00
		2016	7.800,00	6.800,00	0,00	1.000,00
			8.800,00	7.800,00	0,00	1.000,00
TOTALE CAPITOLO						
CAPITOLO UO1910793 - <i>Risorse Aziende</i>	SPESA PER IL PERSONALE ARDIS TRASF. ALL'AZIENDA L.R. 16-IRAP	2015	10.156,03	10.156,03	0,00	0,00
			10.156,03	10.156,03	0,00	0,00
			24.956,83	23.956,03	0,00	1.000,80
			282.744,68	133.603,23	0,00	159.141,45
			282.744,68	133.603,23	0,00	159.141,45
TOTALE CAPITOLO						
CAPITOLO UO1910963 - <i>Risorse Aziende</i>	MACROAGGREGATO 102 - <i>Imposte e tasse a carico dell'ente</i>					
			10.156,03	10.156,03	0,00	0,00
			24.956,83	23.956,03	0,00	1.000,80
			282.744,68	133.603,23	0,00	159.141,45
			282.744,68	133.603,23	0,00	159.141,45
TOTALE CAPITOLO						
CAPITOLO UO1910963 - <i>Risorse Aziende</i>	MACROAGGREGATO 103 - <i>Imposte e tasse a carico dell'ente</i>					
			10.156,03	10.156,03	0,00	0,00
			24.956,83	23.956,03	0,00	1.000,80
			282.744,68	133.603,23	0,00	159.141,45
			282.744,68	133.603,23	0,00	159.141,45
TOTALE CAPITOLO						
CAPITOLO UO1910963 - <i>Risorse Aziende</i>	MACROAGGREGATO 104 - <i>Imposte e tasse a carico dell'ente</i>					
			10.156,03	10.156,03	0,00	0,00
			24.956,83	23.956,03	0,00	1.000,80
			282.744,68	133.603,23	0,00	159.141,45
			282.744,68	133.603,23	0,00	159.141,45
TOTALE CAPITOLO						



[Handwritten signature]

MISSIONE PROGRAMMA TITOLO MACROAGGREGATO CAPITOLO	DESCRIZIONE	ESSE	RESIDUI PASSIVI AL 31/12/2017 (RS)	PAGAMENTI IN C/ RESIDUI (PA)	RIACCERTAMENTO RESIDUI (R N)	RESIDUI PASSIVI DA ESERCIZI PRECEDENTI (CP-RES- PARR)
CAPITOLO U12M010002 - Risorse Autonomie						
SPESA PER TASSA RIFIUTI						
	2015		520,00	520,00	0,00	0,00
	2016		520,00	520,00	0,00	0,00
TOTALE CAPITOLO			1.040,00	1.040,00	0,00	0,00
CAPITOLO U12M100001 - Risorse Autonomie						
IMPOSTE E TASSE - IRAP						
	2015		7.994,26	1.513,88	0,00	6.480,38
	2016		7.000,00	0,00	0,00	7.000,00
TOTALE CAPITOLO			14.994,26	1.513,88	0,00	13.480,38
CAPITOLO U12M100002 - Risorse Autonomie						
IMPOSTE E TASSE - ALTRE IMPOSTE						
	2015		5.349,59	0,00	0,00	5.349,59
	2016		7.000,00	2.401,09	0,00	4.598,91
TOTALE CAPITOLO			12.349,59	2.401,09	0,00	10.440,50
TOTALE MACROAGGREGATO 101 - Imposta e tasse a carico dell'ente						
MACROAGGREGATO 102 - Acquisto di beni e servizi						
CAPITOLO U12M100201 - Risorse Autonomie						
SPESA PER MANUTENZIONE ORDINARIA E RIPARAZIONI						
	2015		45,00	0,00	-45,00	0,00
	2016		2.934,00	2.433,31	-81,63	419,66
TOTALE CAPITOLO			2.979,00	2.433,31	-126,63	419,66
CAPITOLO U12M100202 - Risorse Autonomie						
SPESA STRAORDINARIA PER PULIZIE UFFICI E LOCALI						
	2014		18.694,00	18.694,00	0,00	0,00
TOTALE CAPITOLO			18.694,00	18.694,00	0,00	0,00
CAPITOLO U12M100203 - Risorse Autonomie						
SPESA STRAORDINARIA PER PULIZIE UFFICI E LOCALI						
	2015		18.237,10	14.977,45	0,00	3.259,65
	2016		6.931,72	6.931,72	0,00	0,00
TOTALE CAPITOLO			25.168,82	21.909,17	0,00	3.259,65
CAPITOLO U12M100204 - Risorse Autonomie						
SPESA PER ASSISTENZA MANUTENZIONI E RIPARAZIONI DI ATTREZZATURE, MACCHINE D'UFFICIO, IMPIANTI, MACCHINARI E MOBILI						
	2016		1.440,00	1.440,00	0,00	0,00
TOTALE CAPITOLO			1.440,00	1.440,00	0,00	0,00
CAPITOLO U12M100205 - Risorse Autonomie						
SPESA UTENZE E CANONI - TELEFONICHE ORDINARIE						
	2015		2.714,81	2.410,35	0,00	304,46
	2016		4.400,00	1.317,68	0,00	3.082,32
TOTALE CAPITOLO			7.114,81	3.728,03	0,00	3.386,78
CAPITOLO U12M100206 - Risorse Autonomie						
ACQUISTO MACCHINE ELETTRONICHE E COMPUTERS						
	2016		2.000,00	203,59	0,00	1.796,41
TOTALE CAPITOLO			2.000,00	203,59	0,00	1.796,41



Handwritten signature and date: 2016.09.29

MISSIONE PROGRAMMA TITOLO MACROAGGREGATO CAPITOLO	DESCRIZIONE	ESPE	RESIDUI PASSIVI AL 31/12/2017 (RS)	PAGAMENTI IN C/ RESIDUI (PE)	RIACCERTAMENTO RESIDUI (RI)	RESIDUI PASSIVI DA ESERCIZI PRECEDENTI (RP-ES- PR-R)
	CAPITOLO U12409100 - <i>Espeze Autonomie</i>					
	SPESA PER IL MIGLIORAMENTO DELLA SICUREZZA E DELLA SALUTE DEI LAVORATORI SUL LUOGO DEL LAVORO (art. 28094) E ADEGUAMENTO AI SENSI DELLA LEGGE 918 (INCENDIO)	2010	1.244,00	0,00	-1.846,00	0,00
	TOTALE CAPITOLO		1.244,00	0,00	-1.846,00	0,00
	CAPITOLO U12409100 - <i>Espeze Autonomie</i>					
	SPESA INFORMATICA, DI TRASMISSIONE DATI E FUNZIONAMENTO PER IL SIL-SISTEMA CO CALABRIA	2014	7.000,00	7.000,00	0,00	0,00
	TOTALE CAPITOLO		7.000,00	7.000,00	0,00	0,00
	CAPITOLO U12409101 - <i>Espeze Autonomie</i>					
	SPESA INFORMATICA, DI TRASMISSIONE DATI E FUNZIONAMENTO PER IL SIL-SISTEMA CO CALABRIA	2015	35.673,30	15.420,39	0,00	20.252,91
		2016	92.000,00	0,00	0,00	92.000,00
	TOTALE CAPITOLO		127.673,30	15.420,39	0,00	112.252,91
	CAPITOLO U12409101 - <i>Espeze Autonomie</i>					
	ACQUISTO SOFTWARE ED ATTREZZATURE VARIE	2015	2.000,00	0,00	0,00	2.000,00
	TOTALE CAPITOLO		2.000,00	0,00	0,00	2.000,00
	CAPITOLO U12409101 - <i>Espeze Autonomie</i>					
	SPESA PER L'ACQUISTO DI LIBRI, STAMPE, RIVISTE, GIORNALI, ABBON., PUBBLICITÀ, E OFFRE ARTISTICHE (SPESA CORRENTI OPERATIVE)	2016	800,00	800,00	0,00	0,00
	TOTALE CAPITOLO		800,00	800,00	0,00	0,00
	CAPITOLO U12409201 - <i>Espeze Autonomie</i>					
	SPESA PER ATTI A DIFESA DELL'AZIENDA - SPESA LEGALI	2016	5.578,11	3.434,18	0,00	2.143,93
	TOTALE CAPITOLO		5.578,11	3.434,18	0,00	2.143,93
	CAPITOLO U12409200 - <i>Espeze Autonomie</i>					
	SPESA PER STUDIO, RICERCHE E CONSULENZE	2014	310,63	0,00	-310,63	0,00
	TOTALE CAPITOLO		310,63	0,00	-310,63	0,00
	CAPITOLO U12409301 - <i>Espeze Autonomie</i>					
	SPESA DI GIUSTIZIA A CARICO DEL BILANCIO DELL'AZIENDA NEI CASI DI SOCCORRENZA DELL'ENTE IN GIUDIZIO	2013	109,89	0,00	-109,89	0,00
	TOTALE CAPITOLO		109,89	0,00	-109,89	0,00
	CAPITOLO U124093100 - <i>Espeze Autonomie</i>					
	ONERI BANCARI PER IL SERVIZIO DI TESORERIA	2014	1.013,52	0,00	0,00	1.013,52
	TOTALE CAPITOLO		1.013,52	0,00	0,00	1.013,52
	CAPITOLO U124093101 - <i>Espeze Autonomie</i>					
	ONERI BANCARI PER IL SERVIZIO DI TESORERIA	2016	200,82	0,00	0,00	200,82
	TOTALE CAPITOLO		200,82	0,00	0,00	200,82
	CAPITOLO U124093101 - <i>Espeze Autonomie</i>					
	SPESA DI RAPPRESENTANZA	2016	2.130,69	2.130,69	0,00	0,00



Handwritten signature and date: 2/13/16

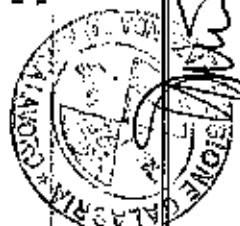
MISSIONE PROGRAMMA TITOLO MACROAGGREGATO CAPITOLO	DESCRIZIONE	ESFP	RESIDUI PASSIVI AL 1/1/2017 (RS)	PAGAMENTI IN C/ RESIDUI (PS)	RIACCERTAMENTO RESIDUI (R X)	RESIDUI PASSIVI DA ESERCIZI PRECEDENTI (RP+RS- PR+R)
TOTALE CAPITOLO			2.130,69	2.130,69	0,00	0,00
CAPITOLO U12401109 - Risorse Animate						
SPESA DI PROMOZIONE OSSERVATORI TEMATICI E MERCATO DEL LAVORO E TIROCINI FORMATIVI						
TOTALE CAPITOLO		2014	18.446,32	18.446,32	0,00	4.000,00
CAPITOLO U10102101 - Risorse Animate			18.446,32	18.446,32	0,00	4.000,00
SPESA DI PROMOZIONE OSSERVATORI TEMATICI E MERCATO DEL LAVORO E TIROCINI FORMATIVI						
TOTALE CAPITOLO		2015	3.992,00	1.851,00	0,00	1.741,00
CAPITOLO U10102101 - Risorse Animate		2016	20.419,57	12.650,00	0,00	7.769,57
TOTALE CAPITOLO			24.811,57	14.501,00	0,00	9.510,57
CAPITOLO U10102102 - Risorse Animate						
SPESA DI PROMOZIONE OSSERVATORI TEMATICI E MERCATO DEL LAVORO E TIROCINI FORMATIVI- ALTRI SERVIZI						
TOTALE CAPITOLO		2015	1.156,64	0,00	0,00	1.156,64
CAPITOLO U12401109 - Risorse Animate			1.156,64	0,00	0,00	1.156,64
TITULO 1 - Spese correnti						
TOTALE TITOLO 1 - Spese correnti			251.856,42	166.132,08	-2.333,15	143.138,29
TITOLO 2 - Spese in conto capitale			240.597,97	111.107,65	-2.363,15	167.007,17
MACROAGGREGATO 202 - Interventi finalizzati						
CAPITOLO U12401109 - Risorse Animate						
ACQUISTO DI MOBILI ED ATTREZZATURE						
TOTALE CAPITOLO		2015	2.700,00	0,00	0,00	2.700,00
CAPITOLO U12401109 - Risorse Animate		2016	2.700,00	0,00	0,00	2.700,00
TOTALE CAPITOLO			5.400,00	0,00	0,00	5.400,00
ACQUISTO DI MOBILI ED ABBIGLIAMENTO						
TOTALE CAPITOLO		2014	1.000,00	750,00	-250,00	0,00
CAPITOLO U124011041 - Risorse Animate			1.000,00	750,00	-250,00	0,00
ACQUISTO DI MOBILI ED ABBIGLIAMENTO						
TOTALE CAPITOLO		2015	2.000,00	750,00	0,00	1.250,00
CAPITOLO U12401109 - Risorse Animate			2.000,00	750,00	0,00	1.250,00
ACQUISTI E RISCATTO DI MACCHINE ELETTRONICHE E COMPUTERS E SOFTWARE						
TOTALE CAPITOLO		2013	5.340,60	0,00	0,00	5.340,60
CAPITOLO U124011041 - Risorse Animate		2014	3.000,00	1.074,85	0,00	1.025,15
TOTALE CAPITOLO			8.340,60	1.074,85	0,00	6.365,75
RISCATTO DI MACCHINE ELETTRONICHE E COMPUTERS						
TOTALE CAPITOLO		2015	2.700,00	2.700,00	0,00	0,00
CAPITOLO U12401109 - Risorse Animate		2016	700,00	700,00	0,00	0,00
TOTALE CAPITOLO			3.400,00	3.400,00	0,00	0,00
TOTALE MACROAGGREGATO 202 - Investimenti finalizzati			28.146,60	6.874,85	-2.593,00	13.348,45
TOTALE TITOLO 1 - Spese in conto capitale			28.146,60	6.874,85	-2.593,00	13.348,45
TOTALE PROGRAMMA 0111 - Altri servizi generali			300.649,57	117.954,50	-2.643,15	180.022,92
PROGRAMMA 0111 - Finibca regionale autorita per i servizi filiazionali, generali e di gestione (solo per le Regioni)						
TITOLO 1 - Spese correnti						



AM

[Handwritten signature]

MISSIONE PROGRAMMA TITOLO MACRODAGGREGATO CAPITOLO	DESCRIZIONE	ESPP	RESIDUI PASSIVI AL 1/1/2017 (RS)	PAGAMENTI IN C/ RESIDUI (PR)	RIACCERTAMENTO RESIDUI (RAC)	RESIDUI PASSIVI DA ESERCIZI PRECEDENTI (RP+RS- PR+R)
MACRODAGGREGATO 101 - Residui da lavoro dipendente						
CAPITOLO U3401023002 - Risorse Alleanze						
GESTIONE TEMPO DETERMINATO L.R. 3/2014 - ONERI PREVIDENZIALI						
TOTALE CAPITOLO			146.881,36	146.881,36	0,00	0,00
CAPITOLO U3401023102 - Risorse Alleanze						
PROG. Finali Locali del Lavoro - FOR CALABRIA 2007/2013, ASSE II, OB. "EU" - ONERI PREVIDENZIALI						
TOTALE CAPITOLO			23.842,83	23.842,82	0,00	0,00
CAPITOLO U3401023302 - Risorse Alleanze						
Prog. Regione Valtassarda - Nuova Calabria Elena - ONERI PREVIDENZIALI						
TOTALE CAPITOLO			10.446,01	9.237,08	0,00	1.210,93
CAPITOLO U3401023902 - Risorse Alleanze (Capitolo: E2401004902)			10.446,01	9.237,08	0,00	1.210,93
Prog. "Obiettivo 4 del turismo" - FAC Scheda IIIA - oneri previdenziali						
TOTALE CAPITOLO			395.000,00	19.739,76	0,00	375.261,24
CAPITOLO U3401024002 - Risorse Alleanze (Capitolo: E2401004902)			395.000,00	19.739,76	0,00	375.261,24
L.R. n. 15/2008 - trasf. e gestione personale TD - ONERI PREVIDENZIALI						
TOTALE CAPITOLO			41.528,18	41.528,18	0,00	0,00
CAPITOLO U3401024102 - Risorse Alleanze (Capitolo: E2401004902)			41.528,18	41.528,18	0,00	0,00
PROG. "Assisi, medicina per l'attuazione del FESL" PAC - oneri previdenziali						
TOTALE CAPITOLO			117.000,00	39.474,53	0,00	77.525,47
CAPITOLO U3401024202 - Risorse Alleanze (Capitolo: E2401004902)			117.000,00	39.474,53	0,00	77.525,47
Prog. "Supporto a assistenza per la pianificazione settoriale nel settore dei Trasporti" - PAC Scheda n. 2D - oneri previdenziali						
TOTALE CAPITOLO			200.000,00	15.753,35	0,00	184.246,65
CAPITOLO U3401024302 - Risorse Alleanze (Capitolo: E2401004902)			200.000,00	15.753,35	0,00	184.246,65
Prog. "Finali Locali per il Lavoro P.L.L. - Attrazione fare II" PAC Scheda n. 3 - oneri previdenziali						
TOTALE CAPITOLO			200.000,00	0,00	0,00	200.000,00
CAPITOLO U3401024402 - Risorse Alleanze (Capitolo: E2401004902)			200.000,00	0,00	0,00	200.000,00
TOTALE CAPITOLO			1.154.796,57	209.408,08	0,00	945.388,49
MACRODAGGREGATO 101 - Residui da lavoro dipendente						
MACRODAGGREGATO 102 - Imposta e tasse a carico del ruolo						
CAPITOLO U3401025002 - Risorse Alleanze						
GESTIONE TEMPO DETERMINATO L.R. 2/2014 - IRAP						
TOTALE CAPITOLO			40.000,00	16.000,00	0,00	23.000,00
CAPITOLO U3401025102 - Risorse Alleanze			40.000,00	16.000,00	0,00	23.000,00
PROG. Finali Locali del Lavoro - FOR CALABRIA 2007/2013, ASSE II, OB. "EU" - IRAP						
TOTALE CAPITOLO			185.948,61	109.137,41	0,00	68.111,20
CAPITOLO U3401025202 - Risorse Alleanze			185.948,61	109.137,41	0,00	68.111,20
PROG. Finali Locali del Lavoro - FOR CALABRIA 2007/2013, ASSE II, OB. "EU" - IRAP						
TOTALE CAPITOLO			11.300,56	11.300,56	0,00	0,00
CAPITOLO U3401025302 - Risorse Alleanze			11.300,56	11.300,56	0,00	0,00



Handwritten signature and initials on the right side of the page.

MISSIONE PROGRAMMA TITOLO MACROAGGREGATO CAPITOLO	DESCRIZIONE	ESPE	RESIDUI PASSIVI AL 1/1/2017 (RS)	PAGAMENTI IN C/ RESIDUI (PR)	RIACCERTAMENTO RESIDUI (R N)	RESIDUI PASSIVI DA ESERCIZI PRECEDENTI (P-ES- PR+R)
CAPITOLO U540102103 - Risorse Autonomie						
Prog. Regione Valorizzata - Nuova Calabria Edile - IRAP						
TOTALE CAPITOLO		2015	2.162,54	712,73	0,00	1.449,81
CAPITOLO U540102103 - Risorse Finanziarie (Capitolo: 5740106300)			2.162,54	712,73	0,00	1.449,81
Prog. "Ostruzione del territorio" - PAC Scheda IIIA - IRAP						
TOTALE CAPITOLO		2016	42.000,00	7.746,91	0,00	74.243,09
CAPITOLO U540102103 - Risorse Finanziarie (Capitolo: 5740106300)			42.000,00	7.746,91	0,00	74.243,09
L.R. n. 15/2008 - transf. e gestione personale TD - IRAP						
TOTALE CAPITOLO		2016	49.123,11	0,00	0,00	49.123,11
CAPITOLO U540102103 - Risorse Finanziarie (Capitolo: 5740106300)			49.123,11	0,00	0,00	49.123,11
Prog. "Assist. tecnica per l'attuazione del PSL" PAC - IRAP						
TOTALE CAPITOLO		2016	32.000,00	20.083,37	0,00	11.916,63
CAPITOLO U540102103 - Risorse Finanziarie (Capitolo: 5740106300)			32.000,00	20.083,37	0,00	11.916,63
Prog. "Supporto e assistenza per la pianificazione e fornitura nel settore dei Trasporti" - PAC Scheda n. 10 - IRAP						
TOTALE CAPITOLO		2016	66.000,00	7.571,77	0,00	58.122,23
CAPITOLO U540102103 - Risorse Finanziarie (Capitolo: 5740106300)			66.000,00	7.571,77	0,00	58.122,23
Prog. "Piani Locali per il Lavoro P.L.L. - Attuazione fase IV" PAC Scheda n. 3 - IRAP						
TOTALE CAPITOLO		2016	63.000,00	0,00	0,00	63.000,00
CAPITOLO U540102103 - Risorse Finanziarie (Capitolo: 5740106300)			63.000,00	0,00	0,00	63.000,00
TOTALE MACROAGGREGATO 02 - Impedite e serie a carico dell'ente			501.534,81	213.668,75	0,00	287.866,07
MACROAGGREGATO 03 - Acquisto di beni e servizi						
CAPITOLO U540102100 - Risorse Autonomie						
SPESA PROGETTO URBANISTICA						
TOTALE CAPITOLO		2012	46.306,10	0,00	0,00	46.306,10
CAPITOLO U540102100 - Risorse Autonomie			46.306,10	0,00	0,00	46.306,10
FOR CALABRIA 2007/2013-ASSE I-OB. C-ASSIST. TECNICA E GEST. PIANO POL. ATTIVE LAV. DELLA PROV. RC PER PERCETTORI ANIMOR. SOC. RUDEROGA						
TOTALE CAPITOLO		2014	60.662,71	21.464,46	0,00	39.218,25
CAPITOLO U540102100 - Risorse Autonomie			60.662,71	21.464,46	0,00	39.218,25
PROFITTO "NATURA E TURISMO"						
TOTALE CAPITOLO		2013	65.885,35	0,00	0,00	65.885,35
CAPITOLO U540102100 - Risorse Autonomie			65.885,35	0,00	0,00	65.885,35
GESTIONE TEMPO DEDICATO L.R. 1/2014 - SPESE DI GESTIONE PER COCCO						
TOTALE CAPITOLO		2016	1.046,36	0,00	0,00	1.046,36
CAPITOLO U540102104 - Risorse Finanziarie (Capitolo: 5730106300)			1.046,36	0,00	0,00	1.046,36
Prog. Piani Locali del Lavoro - FOR CALABRIA 2007/2013, ASSE II, OB. 7.1 - PUBBLICAZIONI						
TOTALE CAPITOLO		2015	11.43,78	4.507,37	436,41	0,00






Am

MISSIONE PROGRAMMA TITOLO MACROAGGREGATO CAPITOLO	DESCRIZIONE	ESSE	RESIDUI PASSIVIALI L/2015 (RS)	PAGAMENTI IN C/ RESIDUI (PS)	RIACCERTAMENTO RESIDUI (R/1)	RESIDUI PASSIVIALI DA ESERCIZI PRECEDENTI (EP-RS- TRAR)
TOTALE CAPITOLO			5.143,78	4.507,37	-636,41	0,00
CAPITOLO U2401023105 - Risorse Anonime						
PROG. Piani Locali del Lavoro - FOR CALABRIA 2007/2013, ASSE II, OB. "E1" - CANCELLI, STRADE, SOSTE, INFRASTRUTTURE spese di funzionamento.		2015	11.270,90	11.270,90	0,00	0,00
TOTALE CAPITOLO			11.270,90	11.270,90	0,00	0,00
CAPITOLO U2401023107 - Risorse Anonime						
PROG. Piani Locali del Lavoro - FOR CALABRIA 2007/2013, ASSE II, OB. "E1" - centrali combinate tecnico-istit.		2015	15.000,00	15.000,00	0,00	0,00
TOTALE CAPITOLO			15.000,00	15.000,00	0,00	0,00
CAPITOLO U2401023301 - Risorse Anonime						
Prog. Regione Volontariato - Nuova Calabria Edizione collaboratori		2015	1.591,17	0,00	0,00	1.591,17
TOTALE CAPITOLO			1.591,17	0,00	0,00	1.591,17
CAPITOLO U2401023901 - Risorse Vinicole (Capitale: E2401043701)						
Prog. "Osservatorio sul turismo" - PAC Scheda III.3 - collaboratori		2016	733.000,00	91.259,57	0,00	641.740,43
TOTALE CAPITOLO			733.000,00	91.259,57	0,00	641.740,43
CAPITOLO U2401023904 - Risorse Vinicole (Capitale: E2401043701)						
Prog. "Osservatorio sul turismo" - PAC Scheda III.3 - spese di gestione		2016	90.000,00	7.626,50	0,00	82.373,50
TOTALE CAPITOLO			90.000,00	7.626,50	0,00	82.373,50
CAPITOLO U2401024101 - Risorse Vinicole (Capitale: E2401043701)						
PROG. "Assist. tecnica per l'attuazione del PSEL" PAC - collaboratori		2016	184.000,00	179.632,75	0,00	4.367,25
TOTALE CAPITOLO			184.000,00	179.632,75	0,00	4.367,25
CAPITOLO U2401024104 - Risorse Anonime						
PROG. "audit. tecnica per l'attuazione del PSEL" PAC - spese di gestione		2016	37.000,00	9.600,00	0,00	27.400,00
TOTALE CAPITOLO			37.000,00	9.600,00	0,00	27.400,00
CAPITOLO U2401024101 - Risorse Vinicole (Capitale: E2401043701)						
Prog. "Supporto e assistenza per la pianificazione aziendale nel settore del Turismo" - PAC Scheda n. 10 - collaboratori		2016	660.000,00	278.405,64	0,00	381.594,36
TOTALE CAPITOLO			660.000,00	278.405,64	0,00	381.594,36
CAPITOLO U2401024204 - Risorse Vinicole (Capitale: E2401043701)						
Prog. "Supporto e assistenza per la pianificazione aziendale nel settore del Turismo" - PAC Scheda n. 10 - spese di gestione		2016	100.000,00	32.008,09	0,00	67.991,91
TOTALE CAPITOLO			100.000,00	32.008,09	0,00	67.991,91
CAPITOLO U2401024301 - Risorse Vinicole (Capitale: E2401043701)						
Prog. "Piani Locali per il Lavoro P.L.L. - Attrazione fase II" PAC Scheda n. 3 - collaboratori		2016	473.000,00	0,00	0,00	473.000,00
TOTALE CAPITOLO			473.000,00	0,00	0,00	473.000,00
CAPITOLO U2401024304 - Risorse Vinicole (Capitale: E2401043701)						
Prog. "Piani Locali per il Lavoro P.L.L. - Attrazione fase II" PAC Scheda n. 3 - cancellieri, mater. cont., stampa, pubbl.		2016	34.000,00	1.165,00	0,00	32.835,00
TOTALE CAPITOLO			34.000,00	1.165,00	0,00	32.835,00



Handwritten signature or initials.

MISSIONE PROGRAMMA TITOLO MACROAGGREGATO CAPITOLO	DESCRIZIONE	ESSE	RESIDUI PASSIVI AL 1/1/2017 (RS)	PAGAMENTI IN C/ RESIDUI (PR)	RIACCERTAMENTO RESIDUI (RK)	RESIDUI PASSIVI DA ESERCIZI PRECEDENTI (EP+RS- PR+R)
CAPITOLO U2401024105 - Esercizio Finanziario (Capitolo: E2401024105)						
Prog. "Fondi Locali per il Lavoro F.L.L. - Alleanza con il PAC Scheda n. 3 - Attili servizi - Unbanca con						
	2016		34.000,00	0,00	0,00	35.000,00
TOTALE CAPITOLO			34.000,00	0,00	0,00	35.000,00
CAPITOLO U2401024106 - Esercizio Finanziario (Capitolo: E2401024106)						
Prog. "Fondi Locali per il Lavoro F.L.L. - Alleanza con il PAC Scheda n. 3 - spese di gestione"						
	2016		64.000,00	28.841,35	0,00	35.158,65
TOTALE CAPITOLO			64.000,00	28.841,35	0,00	35.158,65
CAPITOLO U2401024107 - Esercizio Finanziario (Capitolo: E2401024107)						
PAC - Attività di assistenza tecnica a supporto della manif. Int. Per percentuali di ammortamento di macchinari - franchising						
	2016		134.277,18	13.376,40	0,00	122.900,78
TOTALE CAPITOLO			134.277,18	13.376,40	0,00	122.900,78
TOTALE MACROAGGREGATO 105 - Acquisto di beni e servizi						
			1.784.763,85	874.888,03	-616,41	2.458.935,47
TOTALE TITOLO 1 - Spese correnti						
			4.391.438,74	1.946.594,86	-616,41	5.184.407,19
TOTALE PROGRAMMA 0117 - Pubblica Repubblica, uffici per i servizi istituzionali, generali e di gestione (solo per le Regioni)						
			4.391.438,74	1.946.594,86	-616,41	5.184.407,19
TOTALE MISSIONE 01 - Servizi istituzionali, generali e di gestione						
			5.019.597,79	1.462.658,06	-13.805,35	5.591.777,50
MISSIONE 99 - SERVIZI PER CONTO TERZI						
PROGRAMMA 9901 - Servizi per conto terzi - Partite di giro						
TITOLO 7 - Uscite per conto terzi e partite di giro						
MACROAGGREGATO 701 - Uscite per partite di giro						
CAPITOLO U101010101 - Esercizio Finanziario (Capitolo: E101010101)						
VERBAMENTO DELLE RITENUTE ERARIALI SU COMPENSI PER PRESTAZIONI PROFESSIONALI E PER COLLABORAZIONI ESTERNE						
	2016		123.117,99	123.191,34	0,00	826,65
TOTALE CAPITOLO			123.117,99	123.191,34	0,00	826,65
TOTALE MACROAGGREGATO 701 - Uscite per partite di giro						
			123.117,99	123.191,34	0,00	826,65
TOTALE TITOLO 7 - Uscite per conto terzi e partite di giro						
			123.117,99	123.191,34	0,00	826,65
TOTALE PROGRAMMA 9901 - Servizi per conto terzi - Partite di giro						
			123.117,99	123.191,34	0,00	826,65
TOTALE MISSIONE 99 - SERVIZI PER CONTO TERZI						
			123.117,99	123.191,34	0,00	826,65
TOTALE GENERALE						
			5.142.705,78	1.584.946,40	-25.205,35	5.831.554,03



**CONTO DEL BILANCIO - GESTIONE DELLE ENTRATE
DETTAGLIO PER CAPITOLO**

TIPOLOGIA TIPOLOGIA CAPITOLO	DENOMINAZIONE	RESIDUI ATTIVI AL 01/01/17 (RS)		RISCOSSIONI IN C/RESIDUI (RS)		RIACCERTAMENTI RESIDUI (R)		MAGGIORI O MINORI ENTRATE DI COMPETENZA "A-" (CNS)	RESIDUI ATTIVI DA ESERCIZIO DI COMPETENZA (EC-A-RC)		
		CP	CS	RR	RC	R	CP			EP	EC
		PREVISIONI DEFINITIVE DI COMPETENZA (CP)	PREVISIONI DEFINITIVE DI CASSA (CS)	TOTALE RISCOSSIONI (TR=RR +RC)	ACCERTAMENTI (A)/4	TOTALE RESIDUI ATTIVI DA RIPORTARE (EP=EP+EC)					
	FONDO PLURIENNALE VINCOLATO PER SPESE CORRENTI (1)	0,00									
	FONDO PLURIENNALE VINCOLATO PER SPESE IN CONTO CAPITALE (1)	0,00									
	UTILIZZO AVANZO DI AMMINISTRAZIONE (3)	6.441.929,74									
	<i>- di cui Utilizzo Fondo Anticipazioni di Liquidità (DL 352/03 e successive modificazioni e integrazioni) - solo per la Regione</i>	0,00									
	FONDO DI CASSA ALL'1/1/2017	1.641.599,76									
TITOLO 2: -											
<i>Preferimenti curvati</i>											
TIPOLOGIA 101: -											
<i>Trasferimenti corvati da Amministrazioni pubbliche</i>											
E2401003701	<i>Altre risorse (Capitolo: UZ401023901; UZ401023902; UZ401023903)</i>	RS	530.000,00	RR	364.000,00	R	0,00	CP	0,00	EP	156.000,00
	<i>Entrate Prog. "Incentivazioni, accompagnamento e assistenza tecnica alle politiche attive proposte dal Dipartimento Lavoro" - PAC</i>	CP	0,00	RC	0,00	A	0,00			EC	0,00
		CS	530.000,00	TR	364.000,00	CS	-156.000,00			TR	156.000,00
E2401003701	<i>Altre risorse Autonome</i>	RS	400.000,00	RR	400.000,00	R	0,00	CP	0,00	EP	0,00
	TRASFERIMENTI DALLA REGIONE PER IL FINANZIAMENTO DELL'AZIENDA PER SPESE DI FUNZIONAMENTO EX ART.37 L.R. 5/01 (UPB 4.02.03 BILANCIO REG. CAL.)	CP	400.000,00	RC	0,00	A	0,00			EC	400.000,00
		CS	400.000,00	TR	400.000,00	CS	-400.000,00			TR	400.000,00
E2401003701	<i>Altre risorse Autonome</i>	RS	42.470,38	RR	0,00	R	0,00	CP	0,00	EP	42.470,38
	ENTRATE FONDI PROGETTO NATURA E TURISMO (esp. spesa 2401022500)	CP	42.470,38	RC	0,00	A	0,00			EC	0,00
		CS	42.470,38	TR	0,00	CS	-42.470,38			TR	42.470,38
E2401003701	<i>Altre risorse Autonome</i>	RS	0,00	RR	0,00	R	0,00	CP	0,00	EP	0,00
	GESTIONE TEMPO DETERMINATO L.R. 1/2014 (esp. spesa 2401022600)	CP	5.100.000,00	RC	4.714.304,34	A	0,00			EC	355.695,66
		CS	5.100.000,00	TR	4.714.304,34	CS	-385.695,66			TR	355.695,66
E2401003701	<i>Altre risorse Autonome</i>	RS	0,00	RR	0,00	R	0,00	CP	0,00	EP	0,00
	L.R. N.10/2015 - TRASF. PERSONALE ABDIS	CP	421.709,62	RC	421.709,62	A	0,00			EC	0,00
		CS	421.709,62	TR	421.709,62	CS	0,00			TR	0,00
E2401003701	<i>Altre risorse Autonome</i>	RS	0,00	RR	0,00	R	0,00	CP	0,00	EP	0,00
	Progr. "Regione Volontariato - Nuova Calabria Bilca"	CP	173.739,28	RC	0,00	A	0,00			EC	173.739,28
		CS	173.739,28	TR	0,00	CS	-173.739,28			TR	173.739,28
E2401003701	<i>Altre risorse (Capitolo: UZ401023901; UZ401023902; UZ401023903; UZ401023904)</i>	RS	160.000,00	RR	160.000,00	R	0,00	CP	0,00	EP	0,00
	Dacrua Prog. "Ambiente 3.5 - Piano di Azione e Cooperazione"	CP	350.000,00	RC	210.000,00	A	0,00			EC	140.000,00
		CS	510.000,00	TR	370.000,00	CS	-140.000,00			TR	140.000,00
E2401003701	<i>Altre risorse (Capitolo: UZ401023901; UZ401023902)</i>	RS	12.322,71	RR	0,00	R	-2.322,71	CP	-10.000,00	EP	0,00
	Dacrua Prog. servizi di aggiornamento scuola "Cura dei Luoghi"	CP	10.000,00	RC	0,00	A	0,00			EC	0,00
		CS	22.322,71	TR	0,00	CS	-22.322,71			TR	0,00
E2401003701	<i>Altre risorse (Capitolo: UZ401023901; UZ401023902; UZ401023903; UZ401023904)</i>	RS	1.300.000,00	RR	550.440,00	R	0,00	CP	0,00	EP	749.560,00
	Entrate Prog. "Osservatorio sul turismo" - PAC Scheda 1118	CP	0,00	RC	0,00	A	0,00			EC	0,00
		CS	1.300.000,00	TR	550.440,00	CS	-749.560,00			TR	749.560,00
E2401004001	<i>Altre risorse (Capitolo: UZ401024001; UZ401024002; UZ401024003)</i>	RS	985.000,00	RR	891.496,97	R	0,00	CP	0,00	EP	93.503,03
	L.R. n. 1/2008 - trasf. e gestione personale TD	CP	865.000,00	RC	891.496,97	A	0,00			EC	0,00
		CS	1.850.000,00	TR	1.782.993,94	CS	-72.006,06			TR	93.503,03
E2401004101	<i>Altre risorse (Capitolo: UZ401024101; UZ401024102; UZ401024103)</i>	RS	370.000,00	RR	370.000,00	R	0,00	CP	0,00	EP	0,00
	Entrate PROG. "Iniziative tecniche per l'attuazione del FISEL - PAC"	CP	311.300,00	RC	311.300,00	A	0,00			EC	0,00
		CS	681.300,00	TR	681.300,00	CS	-370.000,00			TR	0,00
E2401004201	<i>Altre risorse (Capitolo: UZ401024201; UZ401024202; UZ401024203)</i>	RS	1.026.000,00	RR	334.000,00	R	0,00	CP	0,00	EP	702.000,00
	Entrate Prog. "Supporto e assistenza per la privatizzazione settoriale nel settore dei Trasporti" - PAC Scheda n. 10	CP	0,00	RC	0,00	A	0,00			EC	0,00
		CS	1.026.000,00	TR	334.000,00	CS	-702.000,00			TR	702.000,00



TITOLO TIPOLOGIA CAPITOLO	DESCRIZIONE	RESIDUI ATTIVI AL 1/1/2017 (RS)		RISCOSSIONI IN CREDITO (RC)		RASCERTAMENTI RESIDUI (R)		MAGGIORI O MINORI ENTRATE DI COMPETENZA (CF)		RESIDUI ATTIVI DA ESERCIZI PRECEDENTI (EP=RS-RR+R)	
		PREVISIONI DEFINITIVE DI COMPETENZA (CF)	PREVISIONI DEFINITIVE DI CASSA (CS)	RISCONTI IN C/ CUMPLENZA (RC)	TOTALE RISCOSSIONI (TR=RC+R)	ACCERTAMENTI (AR)	MAGGIORI O MINORI ENTRATE DI CASSA (TR-CF)	RESIDUI ATTIVI DA ESERCIZIO DI COMPETENZA (EC=A-RC)	TOTALE RESIDUI ATTIVI DA RIPORTARE (TR+EP+EC)		
22401004301	Risorse Vincolate (Capitolo: 02401024301; 02401024302; 02401024303; 02401024304; 02401024305; 02401024306)	RS 869.000,00	CS 869.000,00	RR 608.300,00	RC 0,00	R 0,00	CF 0,00	EP 260.700,00	EC 0,00	TR 260.700,00	
22401004301	Entrate Prog. "Fondi Locali per il Lavoro P.L.L. - Attualizzate fase II" PAC Scuola n. 3	RS 0,00	CS 0,00	RR 0,00	RC 0,00	R 0,00	CF 0,00	EP 0,00	EC 0,00	TR 0,00	
22401004301	Risorse Vincolate (Capitolo: 02401024301)	RS 1.257.083,47	CS 1.257.083,47	RR 1.259.952,00	RC 0,00	R 0,00	CF 0,00	EP 0,00	EC 0,00	TR 0,00	
22401004301	Entrate progetto "Iniziative attività formative ex art.68"	RS 6.713.333,30	CS 6.713.333,30	RR 1.425.000,00	RC 0,00	R 0,00	CF 0,00	EP 3.272.296,69	EC 0,00	TR 3.272.296,69	
22401004301	Risorse Vincolate (Capitolo: 02401024301)	RS 1.442.911,33	CS 1.442.911,33	RR 170.038,00	RC 0,00	R 0,00	CF 0,00	EP 0,00	EC 0,00	TR 0,00	
22401004301	Entrate progetto "nuovi - azioni innovative"	RS 12.120.000,00	CS 12.120.000,00	RR 3.000.000,00	RC 0,00	R 0,00	CF 0,00	EP 0,00	EC 0,00	TR 0,00	
22401004301	Risorse Vincolate (Capitolo: 02401024302)	RS 12.120.000,00	CS 12.120.000,00	RR 3.000.000,00	RC 0,00	R 0,00	CF 0,00	EP 0,00	EC 0,00	TR 0,00	
22401004301	Entrate progetto "Progetti Formativi di n. 1000 lavoratori pensionati in disageo e lavoratori disoccupati con proprietà specifiche lavorativa presso gli Uffici Giudiziari" - PAC.	RS 3.181.500,00	CS 3.181.500,00	RR 0,00	RC 0,00	R 0,00	CF 0,00	EP 1.500.000,00	EC 0,00	TR 1.500.000,00	
22401004301	Risorse Vincolate (Capitolo: 02401024303)	RS 3.181.500,00	CS 3.181.500,00	RR 0,00	RC 0,00	R 0,00	CF 0,00	EP 1.500.000,00	EC 0,00	TR 1.500.000,00	
22401004301	Entrate prog. "Progetti Formativi di n. 600 soggetti disoccupati e disoccupati pensionati di disoccupati e disoccupati pensionati di n. 627 disoccupati e disoccupati pensionati di n. 627 disoccupati e disoccupati pensionati di n. 627 disoccupati e disoccupati pensionati di n. 627"	RS 3.535.000,00	CS 3.535.000,00	RR 0,00	RC 0,00	R 0,00	CF 0,00	EP 0,00	EC 0,00	TR 0,00	
22401004301	Risorse Vincolate (Capitolo: 02401024304)	RS 1.999.000,00	CS 1.999.000,00	RR 0,00	RC 0,00	R 0,00	CF 0,00	EP 599.000,00	EC 0,00	TR 599.000,00	
22401004301	Progetto "Previdenza del percorso di modernizzazione della P.A." (Bovisio).	RS 1.999.000,00	CS 1.999.000,00	RR 0,00	RC 0,00	R 0,00	CF 0,00	EP 0,00	EC 0,00	TR 0,00	
22401004301	Risorse Vincolate (Capitolo: 02401024305)	RS 4.095.793,09	CS 4.095.793,09	RR 2.776.740,00	RC 0,00	R 0,00	CF 0,00	EP 0,00	EC 0,00	TR 0,00	
22401004301	Entrate prog. "Progetti Formativi di n. 1000 lavoratori pensionati in disageo e lavoratori disoccupati con proprietà specifiche lavorativa presso gli Uffici Giudiziari" - PAC.	RS 38.739.571,20	CS 38.739.571,20	RR 12.380.090,93	RC 0,00	R 0,00	CF 0,00	EP 17.359.745,99	EC 0,00	TR 17.359.745,99	
22401004301	Risorse Vincolate (Capitolo: 02401024306)	RS 43.438.354,28	CS 43.438.354,28	RR 15.151.830,93	RC 0,00	R 0,00	CF 0,00	EP 28.286.523,34	EC 0,00	TR 28.286.523,34	
20101	TIPOLOGIA 101: Trasferimenti correnti da Amministrazioni Europee e dal Resto del Mondo	RS 0,00	CS 0,00	RR 0,00	RC 0,00	R 0,00	CF 0,00	EP 0,00	EC 0,00	TR 0,00	
22301000100	Risorse Autonome	RS 86.339,39	CS 86.339,39	RR 0,00	RC 0,00	R 0,00	CF 0,00	EP 0,00	EC 0,00	TR 0,00	
22301003001	PROGETTO SUL FOR.CAL. 2007/2013 ENTRATE FSE (cap. spesa 2401020300)	RS 103.400,00	CS 103.400,00	RR 0,00	RC 0,00	R 0,00	CF 0,00	EP 0,00	EC 0,00	TR 0,00	
22301003501	Risorse Vincolate (Capitolo: 02401023501)	RS 5.000.000,00	CS 5.000.000,00	RR 1.550.000,00	RC 0,00	R 0,00	CF 0,00	EP 0,00	EC 0,00	TR 0,00	
22401001500	Risorse Autonome	RS 50.726,99	CS 50.726,99	RR 0,00	RC 0,00	R 0,00	CF 0,00	EP 0,00	EC 0,00	TR 0,00	
20105	TIPOLOGIA 105: Trasferimenti correnti da Amministrazioni Europee e dal Resto del Mondo	RS 0,00	CS 0,00	RR 0,00	RC 0,00	R 0,00	CF 0,00	EP 0,00	EC 0,00	TR 0,00	
20105 TOTALE	Entrate extrabugetarie	RS 38.739.571,20	CS 38.739.571,20	RR 12.380.090,93	RC 0,00	R 0,00	CF 0,00	EP 17.359.745,99	EC 0,00	TR 17.359.745,99	
20105	Entrate extrabugetarie	RS 48.079.830,67	CS 48.079.830,67	RR 16.794.834,93	RC 0,00	R 0,00	CF 0,00	EP 31.284.995,61	EC 0,00	TR 31.284.995,61	



[Handwritten signature and date]

TITOLO TIPOLOGIA CAPITULO	DENOMINAZIONE	RESIDUI ATTIVI AL 31/12/017 (RS)		RISCOSSIONI IN C/RESIDUI (RR)		RIACCERTAMENTI RESIDUI (R)		MAGGIORI O MINORI ENTRATE DI COMPETENZA - A- (CS)		RESIDUI ATTIVI DA ESERCIZI PRECEDENTI (EP=RS-RR+R)	
		PREVISIONI DEFINITIVE DI COMPETENZA (CF)		RISCOSSIONI IN C/COMPETENZA (RC)		ACCERTAMENTI (AR)		MAGGIORI O MINORI ENTRATE DI COMPETENZA - A- (CS)		RESIDUI ATTIVI DA ESERCIZIO DI COMPETENZA (EC=A-RC)	
		PREVISIONI DEFINITIVE DI CASSA (CS)		TOTALE RISCOSSIONI (TR=RR+RC)		ENTRATE DI CASSA (CR=RR+AR)		MAGGIORI O MINORI ENTRATE DI CASSA (TR=CR+CF)		TOTALE RESIDUI ATTIVI DA RIFORTARE (TR=EP+EC)	
TIPOLOGIA 300: Interessi attivi											
E3101000101	Riserve Autonome	RS	2.866,29	RR	0,00	R	2.866,29	CF		EP	0,00
		CP	2.000,00	RC	4,96	A	4,96			EC	0,00
		CS	4.866,29	TR	4,96	CS	-4.861,33			TR	0,00
30500	INTERESSI ATTIVI SULLE GIACENZE DI CASSA	RS	2.866,29	RR	0,00	R	2.866,29	CF		EP	0,00
		CP	2.000,00	RC	4,96	A	4,96			EC	0,00
		CS	4.866,29	TR	4,96	CS	-4.861,33			TR	0,00
TIPOLOGIA 500: Rimborsi e altre entrate correnti											
E2401001001	Riserve Autonome	RS	0,00	RR	0,00	R	0,00	CF		EP	0,00
		CP	5.000,00	RC	5.000,00	A	5.000,00			EC	0,00
		CS	5.000,00	TR	5.000,00	CS	0,00			TR	0,00
30500	RECUPERI E RIMBORSI DIVERSI	RS	0,00	RR	0,00	R	0,00	CF		EP	0,00
		CP	5.000,00	RC	5.000,00	A	5.000,00			EC	0,00
		CS	5.000,00	TR	5.000,00	CS	0,00			TR	0,00
TIPOLOGIA 100: Entrate extraprevisionarie											
E6101000101	Riserve Autonome	RS	2.866,29	RR	0,00	R	2.866,29	CF		EP	0,00
		CP	7.000,00	RC	5.004,96	A	5.004,96			EC	0,00
		CS	9.866,29	TR	5.004,96	CS	-4.861,33			TR	0,00
TITOLO 3: Entrate per conto terzi e partite di giro											
TIPOLOGIA 100: Entrate per partite di giro											
E6101000101	Riserve Autonome	RS	0,00	RR	0,00	R	0,00	CF		EP	0,00
		CP	1.000.000,00	RC	61.896,83	A	61.896,83			EC	0,00
		CS	1.000.000,00	TR	61.896,83	CS	-938.103,17			TR	0,00
E6101000201	Riserve Previdenziali (Capitale: CP101010001)	RS	0,00	RR	0,00	R	0,00	CF		EP	0,00
		CP	500.000,00	RC	456.380,82	A	456.380,82			EC	0,00
		CS	500.000,00	TR	456.380,82	CS	-43.619,18			TR	0,00
E6101000401	Riserve Previdenziali (Capitale: CP101010001)	RS	0,00	RR	0,00	R	0,00	CF		EP	0,00
		CP	3.200.000,00	RC	619.162,84	A	619.162,84			EC	0,00
		CS	3.200.000,00	TR	619.162,84	CS	-2.580.837,16			TR	0,00
E6101000501	Riserve Autonome	RS	0,00	RR	0,00	R	0,00	CF		EP	0,00
		CP	50.000,00	RC	0,00	A	0,00			EC	0,00
		CS	50.000,00	TR	0,00	CS	-50.000,00			TR	0,00
96100	RITENUTE SINDACALI	RS	0,00	RR	0,00	R	0,00	CF		EP	0,00
		CP	4.750.000,00	RC	1.137.440,49	A	1.137.440,49			EC	0,00
		CS	4.750.000,00	TR	1.137.440,49	CS	-3.612.559,51			TR	0,00
96000 TOTALE Entrate per conto terzi e partite di giro											
E6000	Riserve Autonome	RS	0,00	RR	0,00	R	0,00	CF		EP	0,00
		CP	4.750.000,00	RC	1.137.440,49	A	1.137.440,49			EC	0,00
		CS	4.750.000,00	TR	1.137.440,49	CS	-3.612.559,51			TR	0,00
TOTALE TITOLI											
E3101000101	Riserve Autonome	RS	9.841.125,76	RR	4.326.700,00	R	4.326.700,00	CF		EP	5.519.716,06
		CP	43.495.571,20	RC	13.522.536,38	A	13.522.536,38			EC	5.149.654,66
		CS	53.436.696,96	TR	17.849.236,38	CS	-35.589.458,59			TR	10.729.374,72



TITOLO TIPOLOGIA CAPITOLO	RESIDUI ATTIVI AL 31/12/2011		RISCOSSIONI IN C/RESIDUI (R/R)		RACCONTANTANTI RESIDUI (R)		RAGGIORI O MENDRI ENTRATE DI COMPETENZA "A" (C/S)		RESIDUI ATTIVI DA ESERCIZIO (SP+RS-RR+R)	
	PREVISIONI DEFINITIVE DI COMPETENZA (C/P)		RISCOSSIONI IN C/ COMPETENZA (R/C)		ACCREDITAMENTI (A/R)		ENTRATE DI COMPETENZA "A" (C/S)		RESIDUI ATTIVI DA ESERCIZIO DI COMPETENZA (UC+A-RC)	
	PREVISIONI DEFINITIVE DI CASSA (C/S)		TOTALE RISCOSSIONI (TR-RR +RC)		ENTRATE DI CASSA (TR-C/S)		TOTALE RESIDUI ATTIVI DA RIPORTARE (UR+R+R/C)		TOTALE RESIDUI ATTIVI DA RIPORTARE (UR+R+R/C)	
	RS	5.943.125,76	RR	4.326.740,00	R	-46.667,70	EP	5.579.718,06		
	CP	49.938.500,94	RC	13.522.534,38	A	18.572.191,04	EC	5.149.654,66		
	CS	55.081.206,72	TR	17.849.276,38	CS	-35.590.420,58	TR	10.729.374,72		
TOTALE GENERALE DELLE ENTRATE										

- (1) Indicare l'oggetto del fondo pluriennale vincolato risultante dal comma del Numero dell'anno precedente (opere). Nel primo esercizio di applicazione del titolo primo del decreto legislativo n. 118/2011 si indica un importo pari a 0 €, a seguito del riaccantonamento dell'importo del residuo previsto dall'articolo 3, comma 7, l'importo del fondo pluriennale vincolato determinato in tale occasione.
- (2) Indicare l'importo definitivo dell'importo del risultato di amministrazione.
- (3) Indicare l'importo definitivo dell'importo del riaccantonamento dei residui (comprensivo l'importo dei crediti definitivamente consolidati in questo bilancio) e l'importo del risultato di amministrazione consolidato in questo bilancio (comprensivo l'importo dei crediti definitivamente consolidati in questo bilancio) e l'importo del risultato di amministrazione consolidato in questo bilancio (comprensivo l'importo dei crediti definitivamente consolidati in questo bilancio) e l'importo del risultato di amministrazione consolidato in questo bilancio (comprensivo l'importo dei crediti definitivamente consolidati in questo bilancio).
- (4) Indicare gli accantonamenti imputati contestualmente all'esercizio con il risultato di amministrazione consolidato in questo bilancio (comprensivo l'importo dei crediti definitivamente consolidati in questo bilancio) e l'importo del risultato di amministrazione consolidato in questo bilancio (comprensivo l'importo dei crediti definitivamente consolidati in questo bilancio) e l'importo del risultato di amministrazione consolidato in questo bilancio (comprensivo l'importo dei crediti definitivamente consolidati in questo bilancio).
- (5) Le maggiori entrate sono indicate con il segno "+", le minori entrate sono indicate con il segno "-".

[Handwritten signature]

[Handwritten signature]



CONTO DEL BILANCIO - GESTIONE DELLE SPESE
DETTAGLIO PER CAPITOLO

MISSIONE, PROGRAMMA, TITOLO, CAPITOLO	DENOMINAZIONE	RESIDUI PASSIVI AL 31/12/2017 (RS)		PAGAMENTI IN COMPETENZA (PP)		RIACCERTAMENTO RESIDUI (R/D)		ECONOMIE DI COMPETENZA (ECP-CP-I-PPV)		RESIDUI PASSIVI DA ESERCIZI PRECEDENTI (EP-RE-PR-R)	
		PREVISIONI DEFINITIVE DI COMPETENZA (CT)		PAGAMENTI IN C/COMPETENZA (PC)		IMPEGNI (I/D)		ECONOMIE DI COMPETENZA (ECP-CP-I-PPV)		RESIDUI PASSIVI DA ESERCIZI DI COMPETENZA (EC-I-PC)	
		PREVISIONI DEFINITIVE DI CASSA (CS)		TOTALE PAGAMENTI (TP-PR) (PC)		FONDO PLURIENNALE VINCOLATO (PPV) (D)				TOTALE RESIDUI PASSIVI DA RIPORTARE (TR-EP-EC)	
DISAVANZO DI AMMINISTRAZIONE		CP	0,00								
MISSIONE 01 Servizi istituzionali, generali e di gestione											
0101 PROGRAMMA 01 Organi istituzionali											
TITOLO 1 Spese correnti											
U11010101	Risorse Autonome	RS	39.210,00	PR	13.622,97	R	-19.220,05	EP	0,00		7.266,08
	INDENNITA' DOVUTE AI MEMBRI DEL COLLEGIO DEI REVISORI-RETRIBUIZ. LOMBE IN DENARO	CP	49.500,00	PC	42.952,57	I	49.500,00	EC	0,00		6.537,43
		CS	88.710,00	TP	55.575,54	PPV	0,00	TR			13.814,41
U11010102	Risorse Autonome	RS	3.218,78	PR	1.231,12	R	-2.027,66	EP	0,00		0,00
	INDENNITA' DOVUTE AI MEMBRI DEL COLLEGIO DEI REVISORI-CONTRIBUTI SOCIALI E PREVID	CP	4.000,00	PC	667,05	I	4.000,00	EC	0,00		3.332,95
		CS	7.218,78	TP	1.898,17	PPV	0,00	TR			3.332,95
U11010103	Risorse Autonome	RS	2.287,10	PR	817,79	R	-678,08	EP	0,00		799,23
	INDENNITA' DOVUTE AI MEMBRI DEL COLLEGIO DEI REVISORI-IRAP	CP	1.500,00	PC	233,33	J	1.500,00	EC	0,00		1.266,67
		CS	3.787,10	TP	1.051,12	PPV	0,00	TR			2.032,90
TOTALE TITOLO 1	Spese correnti	RS	44.715,56	PR	14.671,88	R	-21.925,79	EP	0,00		8.158,31
		CP	55.000,00	PC	43.862,95	I	55.000,00	EC	0,00		11.147,05
		CS	99.715,56	TP	58.534,83	PPV	0,00	TR			19.305,26
TOTALE PROGRAMMA 01	Organi istituzionali	RS	44.715,56	PR	14.671,88	R	-21.925,79	EP	0,00		8.158,31
		CP	55.000,00	PC	43.862,95	I	55.000,00	EC	0,00		11.147,05
		CS	99.715,56	TP	58.534,83	PPV	0,00	TR			19.305,26
MISSIONE 02 Risorse umane											
TITOLO 1 Spese correnti											
U1201010201	Risorse Autonome	RS	0,00	PR	0,00	R	0,00	EP	0,00		0,00
	SPESA PER INDENNITA' DI TRASFERITA E RIMBORSO SPESE PER MISSIONI INDEBITATE AL DIRETTORE GENERALE	CP	1.350,00	PC	273,18	J	1.350,00	EC	0,00		1.076,82
		CS	1.350,00	TP	273,18	PPV	0,00	TR			1.076,82
U1201010500	Risorse Autonome	RS	25.000,00	PR	0,00	R	0,00	EP	0,00		25.000,00
	SPESA PER STUDIUM INDENNITA' ACCESSORIE, ALTRI ASSEGNI FISSI IVI COMPRESI QUELLE PER IL PAGAMENTO DELLE INDENNITA' DI POSIZIONE AL PERSONALE DELL'AZIENDA	CP	0,00	PC	0,00	I	0,00	EC	0,00		0,00
		CS	25.000,00	TP	0,00	PPV	0,00	TR			25.000,00
U1201010501	Risorse Autonome	RS	44.000,00	PR	14.179,05	R	0,00	EP	0,00		29.820,95
	SPESA PER INDENNITA' LORDE ACCESSORIE, ALTRI ASSEGNI FISSI IVI COMPRESI QUELLE PER IL PAGAMENTO DELLE INDENNITA' DI POSIZIONE AL PERSONALE DELL'AZIENDA	CP	39.000,00	PC	0,00	J	39.000,00	EC	0,00		39.000,00
		CS	83.000,00	TP	14.179,05	PPV	0,00	TR			68.820,95
U1201010502	Risorse Autonome	RS	14.000,00	PR	13.000,00	R	0,00	EP	0,00		1.000,00
	SPESA PER CONTRIBUTI PREVID. SU INDENNITA' ACCESSORIE, ALTRI ASSEGNI FISSI IVI COMPRESI QUELLE PER IL PAGAMENTO DELLE INDENNITA' DI POSIZIONE AL PERSONALE DELL'AZIENDA	CP	14.000,00	PC	0,00	J	14.000,00	EC	0,00		14.000,00
		CS	28.000,00	TP	13.000,00	PPV	0,00	TR			1.000,00



[Handwritten signature]

[Handwritten initials]

MISSIONE, PROGRAMMA, TITOLO, CAPITOLO	DENOMINAZIONE	RESIDUI PASSIVI AL 31/12/2017 (RS)		PAGAMENTI IN C/RESIDUI (PR)		RIACCERTAMENTO RESIDUI (RA)		RESIDUI PASSIVI DA ESERCIZI PRECEDENTI (EP=RS-PR+R)	
		PREVISIONI DEFINITIVE DI COMPETENZA (CP)		PAGAMENTI IN C/COMPETENZA (PC)		TIPIFICAZIONI		RESIDUI PASSIVI DA ESERCIZIO DI COMPETENZA (EC=CP-I+PPV)	
		PREVISIONI DEFINITIVE DI CASSA (CS)		TOTALI PAGAMENTI (TP+PC+PPV)		FONDO PLURIENNALE VINCOLATO (PPV) (2)		TOTALE RESIDUI PASSIVI DA RIPORTARE (TR=EP+EC)	
U120101003	Risorse Autonome	RS	6.000,00	PR	6.000,00	R	0,00	EP	0,00
	SPESA PER IMPOSTE E TASSE (IRAP, SO INDEBITTA, ACCESSORIE, ALTRI ASSEGNI FISCALI) E COMPRESSE QUELLE PER IL PAGAMENTO DELLE INDENNITA' IN POSIZIONE AL PERSONALE DELL'AZIENDA	CP	6.000,00	PC	0,00	I	5.000,00	EC	5.000,00
		CS	12.000,00	TP	6.000,00	PPV	0,00	TR	5.000,00
U120101001	Risorse Autonome	RS	0,00	PR	0,00	R	0,00	EP	0,00
	SPESA PER INDENNITA' DI TRASFERITA E RIMBORSO SPESE PER MISSIONI INDEBITTI AL PERSONALE DELL'AZIENDA	CP	4.000,00	PC	3.371,50	I	4.500,00	EC	1.128,50
		CS	4.500,00	TP	3.371,50	PPV	0,00	TR	1.128,50
U120101001	Risorse Autonome	RS	55.502,70	PR	37.325,48	R	0,00	EP	15.750,22
	SPESA PER IL PERSONALE DISTACCATO - COMANDATO E/O IN UTILIZZO	CP	48.000,00	PC	11.074,82	R	48.000,00	EC	36.825,18
		CS	101.502,70	TP	48.392,30	PPV	0,00	TR	32.575,40
U120101002	Risorse Autonome	RS	15.000,00	PR	11.000,00	R	0,00	EP	4.000,00
	SPESA PERSONALE DISTACCATO-COMANDATO E/O IN UTILIZZO - CONTRIB. PREV.	CP	12.000,00	PC	703,11	I	12.000,00	EC	11.296,89
		CS	27.000,00	TP	11.703,11	PPV	0,00	TR	15.296,89
U120101003	Risorse Autonome	RS	8.800,00	PR	7.800,00	R	0,00	EP	1.000,00
	SPESA PER IL PERSONALE DISTACCATO-COMANDATO E/O IN UTILIZZO - IRAP	CP	7.800,00	PC	0,00	I	7.800,00	EC	7.800,00
		CS	16.600,00	TP	7.800,00	PPV	0,00	TR	8.800,00
U120101001	Risorse Autonome	RS	819,95	PR	0,00	R	0,00	EP	819,95
	SPESA PER ONERI PREVID. CONTRIBUTI DIVERSI A CARICO DELL'AZIENDA INDEBITTI AL DIRETTORE GENERALE	CP	0,00	PC	0,00	I	0,00	EC	0,00
		CS	819,95	TP	0,00	PPV	0,00	TR	819,95
U120101001	Risorse Autonome	RS	16.143,88	PR	0,00	R	0,00	EP	16.143,88
	SPESA PER IL PERSONALE ARDIS TRASF. ALL'AZIENDA L. R. N. 16 - SOMME AL LORDO	CP	312.118,17	PC	303.137,93	I	312.118,17	EC	8.980,24
		CS	328.262,05	TP	303.137,93	PPV	0,00	TR	24.124,12
U120101002	Risorse Autonome	RS	25.322,04	PR	23.718,26	R	0,00	EP	1.603,78
	SPESA PER IL PERSONALE ARDIS TRASF. ALL'AZIENDA L.R. N. 16 - CONTRIB. PREVID.	CP	83.061,42	PC	83.061,42	I	83.061,42	EC	0,00
		CS	108.383,46	TP	106.779,68	PPV	0,00	TR	1.603,78
U120101003	Risorse Autonome	RS	10.156,03	PR	10.156,03	R	0,00	EP	0,00
	SPESA PER IL PERSONALE ARDIS TRASF. ALL'AZIENDA L.R. 16-DBAP	CP	26.450,03	PC	21.405,75	I	26.450,03	EC	5.123,28
		CS	36.606,06	TP	31.561,78	PPV	0,00	TR	5.123,28
U120101100	Risorse Autonome	RS	64.000,00	PR	0,00	R	0,00	EP	64.000,00
	SPESA PER INDENNITA' DI RISULTATO DUBBIATO GENERALE VALORE AL LORDO DELLE TRATTIENUTE FISCALI E PREVIDENZIALI A CARICO DEL PERCIPIENTE	CP	0,00	PC	0,00	I	0,00	EC	0,00
		CS	64.000,00	TP	0,00	PPV	0,00	TR	64.000,00
TOTALE TITOLO I	Spese correnti	RS	282.144,60	PR	125.005,03	R	0,00	EP	159.139,57
		CP	554.359,62	PC	423.128,71	I	553.359,62	EC	130.230,91
		CS	837.104,22	TP	548.133,73	PPV	0,00	TR	289.369,49
TOTALE PROGRAMMA 14	Risorse residue	RS	782.144,60	PR	123.005,02	R	0,00	EP	159.139,56
		CP	554.359,62	PC	423.128,71	I	553.359,62	EC	130.230,91
		CS	837.104,22	TP	548.133,73	PPV	0,00	TR	289.369,49

0111 PROGRAMMA 11 Altri servizi generali

TITOLO I	Spese correnti	RS	0,00	PR	0,00	R	0,00	EP	0,00
		CP	27.000,00	PC	18.000,00	I	27.000,00	EC	9.000,00
		CS	27.000,00	TP	18.000,00	PPV	0,00	TR	9.000,00
U1204010101	Risorse Autonome	RS	2.979,00	PR	2.433,33	R	-136,63	EP	419,06
	SPESA CONTRATTUALI - CONDIZIONALI PER FITTO LOCALI ADIBITI AD UFFICI DELL'AZIENDA	CP	2.700,00	PC	0,00	I	2.700,00	EC	2.700,00
		CS	5.679,00	TP	2.433,33	PPV	0,00	TR	3.119,06
U1204010101	Risorse Autonome	RS	0,00	PR	0,00	R	0,00	EP	0,00
	SPESA PER MANUTENZIONE ORDINARIA E RIPARAZIONI	CP	3.850,00	PC	1.505,36	I	3.850,00	EC	2.344,64
		CS	3.850,00	TP	1.505,36	PPV	0,00	TR	2.344,64



[Handwritten signature]

[Handwritten signature]

[Handwritten signature]

MISSIONE, PROGRAMMA, TITOLO, CAPITOLI	DENOMINAZIONE	RESIDUI PASSIVI AL 31/12/2017 (RS)			PAGAMENTI IN C/RESIDUI (PR)			RIACCERTAMENTO RESIDUI (RV)			ECONOMIE DI COMPETENZA (ECP=CP-I-PPV)			RESIDUI PASSIVI DA ESERCIZI PRECEDENTI (EP=RS-PR-R)		
		PREVISIONI DEFINITIVE DI COMPETENZA (CP)			PAGAMENTI IN C/COMPETENZA (PC)			IMPEGNI (IRZ)						RESIDUI PASSIVI DA ESERCIZIO DI COMPETENZA (EC=I-PC)		
		RS	CP	CS	PR	PC	PPV	IRZ	ECP	EP	EC	TR	EP	EC	TR	
U1204010302	Risorse Autonome	1.040,00	1.935,00	1.940,00	TR	1.040,00	R	0,00	0,00	0,00	0,00	EP	0,00	0,00		
	SPESA PER TASSA RIFIUTI	3.412,00	2.993,00	2.993,00	TP	2.993,00	J	2.372,00	0,00	0,00	0,00	EP	417,00	417,00		
U1204010400	Risorse Autonome	18.684,00	18.684,00	18.684,00	TR	18.684,00	R	0,00	0,00	0,00	0,00	EP	0,00	0,00		
	SPESA STRAORDINARIE PER PULIZIE UFFICI E LOCALI	0,00	0,00	0,00	TP	0,00	J	0,00	0,00	0,00	0,00	EP	0,00	0,00		
U1204010401	Risorse Autonome	24.199,32	21.931,17	21.931,17	PR	21.931,17	R	0,00	0,00	0,00	0,00	EP	2.259,63	2.259,63		
	SPESA STRAORDINARIE PER PULIZIE UFFICI E LOCALI	38.030,11	36.244,66	36.244,66	TP	36.244,66	J	12.839,29	0,00	0,00	0,00	EP	6.614,61	6.614,61		
					TP	28.175,65	J	0,00	0,00	0,00	0,00	EP	9.874,28	9.874,28		
U1204010501	Risorse Autonome	1.440,00	1.440,00	1.440,00	TR	1.440,00	R	0,00	0,00	0,00	0,00	EP	0,00	0,00		
	SPESA PER ASSISTENZA MANUTENZIONI E RIPARAZIONI DI ATTREZZATURE, MACCHINE D'UFFICIO, IMPIANTI, MACCHINARI E MOBILI	3.880,00	3.800,00	3.800,00	TP	3.800,00	J	1.440,00	0,00	0,00	0,00	EP	640,00	640,00		
U1204010601	Risorse Autonome	0,00	0,00	0,00	PR	0,00	R	0,00	0,00	0,00	0,00	EP	0,00	0,00		
	SPESA PER STAMPATI, REGISTRI, CANCELLERIA ED ACQUISTI VARI	1.400,00	1.400,00	1.400,00	TP	1.400,00	I	1.400,00	0,00	0,00	0,00	EP	1.400,00	1.400,00		
U1204010701	Risorse Autonome	7.114,81	1.728,03	1.728,03	PR	1.728,03	R	0,00	0,00	0,00	0,00	EP	3.386,78	3.386,78		
	SPESA UTENZE E CANONI - TELEFONICHE ORDINARIE	11.514,81	1.423,83	1.423,83	TP	1.423,83	I	4.400,00	0,00	0,00	0,00	EP	2.971,17	2.971,17		
					TP	5.156,86	PPV	0,00	0,00	0,00	0,00	EP	6.337,95	6.337,95		
U1204010801	Risorse Autonome	0,00	0,00	0,00	PR	0,00	R	0,00	0,00	0,00	0,00	EP	0,00	0,00		
	SPESA UTENZE E CANONI - TELEFONICHE ORDINARIE	700,00	700,00	700,00	TP	700,00	I	700,00	0,00	0,00	0,00	EP	0,00	0,00		
U1204011002	Risorse Autonome	2.000,00	2.000,00	2.000,00	PR	2.000,00	R	0,00	0,00	0,00	0,00	EP	1.796,41	1.796,41		
	ACQUISTO MACCHINE ELETTRONICHE E COMPUTERS	4.000,00	333,59	333,59	TP	333,59	I	2.000,00	0,00	0,00	0,00	EP	1.870,00	1.870,00		
					TP	1.846,00	PPV	-1.846,00	0,00	0,00	0,00	EP	3.666,41	3.666,41		
U1204011500	Risorse Autonome	0,00	0,00	0,00	PR	0,00	R	0,00	0,00	0,00	0,00	EP	0,00	0,00		
	SPESA PER IL MIGLIORAMENTO DELLA SICUREZZA E DELLA SALUTE DEI LAVORATORI SUL LUOGO DEL LAVORO (art. 626/94) E ADEGUAMENTO AL SENSO DELLA LEGGE 318 (INCENDI)	1.846,00	1.846,00	1.846,00	TP	1.846,00	I	1.846,00	0,00	0,00	0,00	EP	0,00	0,00		
U1204011700	Risorse Autonome	7.000,00	7.000,00	7.000,00	PR	7.000,00	R	0,00	0,00	0,00	0,00	EP	0,00	0,00		
	SPESA INFORMATICHE, DI TRASMISSIONE DATI E FUNZIONAMENTO PER IL SISTEMA CO-CALABRIA	0,00	0,00	0,00	TP	0,00	I	0,00	0,00	0,00	0,00	EP	0,00	0,00		
U1204011701	Risorse Autonome	127.671,50	127.671,50	127.671,50	PR	127.671,50	R	0,00	0,00	0,00	0,00	EP	112.250,91	112.250,91		
	SPESA INFORMATICHE, DI TRASMISSIONE DATI E FUNZIONAMENTO PER IL SISTEMA CO-CALABRIA	40.000,00	187.671,50	187.671,50	TP	187.671,50	I	40.000,00	0,00	0,00	0,00	EP	40.000,00	40.000,00		
					TP	13.429,39	PPV	0,00	0,00	0,00	0,00	EP	152.330,91	152.330,91		
U1204011801	Risorse Autonome	4.000,00	4.000,00	4.000,00	PR	4.000,00	R	0,00	0,00	0,00	0,00	EP	4.000,00	4.000,00		
	ACQUISTO SOFTWARE ED ATTREZZATURE VARIE	2.000,00	301,06	301,06	TP	301,06	I	2.000,00	0,00	0,00	0,00	EP	1.698,94	1.698,94		
					TP	301,06	PPV	0,00	0,00	0,00	0,00	EP	0,00	0,00		
U1204020101	Risorse Autonome	600,00	600,00	600,00	PR	600,00	R	0,00	0,00	0,00	0,00	EP	0,00	0,00		
	SPESA PER L'ORGANIZZAZIONE E PARTECIPAZIONE DI CONVEGNI, CONGRESSI, SEMINARI, MANIFESTAZIONI PER LA COMUNICAZIONE E L'INFORMAZIONE ISTITUZIONALE, PARTENARIATO, COPINAZIONAMENTO PROGETTI COMUNITARI E NAZIONALI (SPESA CORRENTE OPERATIVE)	1.600,00	1.800,00	1.800,00	TP	1.800,00	I	1.000,00	0,00	0,00	0,00	EP	800,00	800,00		
U1204040201	Risorse Autonome	5.578,11	3.434,18	3.434,18	PR	3.434,18	R	0,00	0,00	0,00	0,00	EP	2.143,93	2.143,93		
	SPESA PER L'ACQUISTO DI LIBRI, STAMPE, RIVISTE, GIORNALI, ABBONAMENTI, PUBBLICAZ. E OPERE ARTISTICHE (SPESA CORRENTE OPERATIVE)	20.000,00	0,00	0,00	TP	0,00	I	20.000,00	0,00	0,00	0,00	EP	20.000,00	20.000,00		
					TP	3.434,18	PPV	0,00	0,00	0,00	0,00	EP	22.143,93	22.143,93		
U1204040400	Risorse Autonome	310,63	310,63	310,63	PR	310,63	R	0,00	0,00	0,00	0,00	EP	0,00	0,00		
	SPESA PER STUDI, RICERCHE E CONSULENZE	0,00	0,00	0,00	TP	0,00	I	310,63	0,00	0,00	0,00	EP	0,00	0,00		
					TP	310,63	PPV	0,00	0,00	0,00	0,00	EP	0,00	0,00		



Handwritten signatures and initials in black ink, including a large signature at the top right and several smaller ones below it.

MISSIONE, PROGRAMMA, TITOLO, CAPITOLO	DENOMINAZIONE	RESIDUI PASSIVI AL 31/12/017 (RS)			PAGAMENTI IN CREDITI (PR)			RIACCERTAMENTO RESIDUI (RN)			ECONOMIE DI COMPETENZA (ECP-CP+FPV)			RESIDUI PASSIVI DA ESERCIZI PRECEDENTI (EP-RS-PR-R)		
		PREVISIONI DEFINITIVE DI COMPETENZA (CP)			PAGAMENTI IN C/COMPETENZA (PC)			IMPEGNI (M2)			ECONOMIE DI COMPETENZA (ECP-CP+FPV)			RESIDUI PASSIVI DA ESERCIZIO DI COMPETENZA (EC-RP)		
		RS	CP	CS	PR	PC	TP	R	I	FPV	ECP	CP	FPV	EP	EC	TR
U12040401	Risorse Autonomie	0,00	8.253,00	8.253,00	0,00	8.253,00	8.253,00	0,00	8.253,00	8.253,00	0,00	0,00	0,00	0,00	0,00	0,00
	SPESSE PER STUDI, RICERCHE E CONSULENZE															
U12040401	Risorse Autonomie	0,00	7.500,00	7.500,00	0,00	7.500,00	7.500,00	0,00	7.500,00	7.500,00	0,00	0,00	0,00	0,00	0,00	0,00
	SPESSE DI GIUSTIZIA A CARICO DEL BILANCIO DELL'AZIENDA NEI CASI DI SOCCOMBENZA DELL'ENTE IN GIUDIZIO															
U12040501	Risorse Autonomie	0,00	2.043,28	2.043,28	0,00	2.043,28	2.043,28	0,00	2.043,28	2.043,28	0,00	0,00	0,00	0,00	0,00	0,00
	SPESSE PER IL FUNZIONAMENTO INCLUSI I CRITICHI DI PRESENZA, I COMPENSI AI COMPONENTI LE INDENNITA' DI MISSIONE ED IL RIMBORSO SPESSE PER MEMBRI ESTERNI ALL'AZIENDA															
U12040601	Risorse Autonomie	1.013,52	0,00	1.013,52	0,00	0,00	0,00	0,00	0,00	0,00	0,00	0,00	0,00	1.013,52	0,00	1.013,52
	ONERI FINANZIARI PER IL SERVIZIO DI TESORERIA															
U12040901	Risorse Autonomie	200,82	11.000,00	11.200,82	0,00	10.600,14	10.600,14	0,00	10.600,14	10.600,14	0,00	0,00	0,00	200,82	0,00	200,82
	ONERI FINANZIARI PER IL SERVIZIO DI TESORERIA															
U12041001	Risorse Autonomie	2.130,69	1.392,30	3.522,99	2.130,69	1.392,30	3.522,99	2.130,69	1.392,30	3.522,99	0,00	0,00	0,00	0,00	0,00	0,00
	SPESSE DI RAPPRESENTANZA															
U12041001	Risorse Autonomie	14.954,26	6.700,00	21.654,26	14.954,26	6.700,00	21.654,26	14.954,26	6.700,00	21.654,26	0,00	0,00	0,00	0,00	0,00	0,00
	IMPOSTE E TASSE - IRAP															
U12041002	Risorse Autonomie	12.849,59	4.000,00	16.849,59	12.849,59	4.000,00	16.849,59	12.849,59	4.000,00	16.849,59	0,00	0,00	0,00	0,00	0,00	0,00
	IMPOSTE E TASSE - ALTRE IMPOSTE															
U13102010	Risorse Autonomie	18.446,32	0,00	18.446,32	18.446,32	0,00	18.446,32	18.446,32	0,00	18.446,32	0,00	0,00	0,00	0,00	0,00	0,00
	SPESSE DI PROMOZIONE OSSERVATORI TEMATICI E MERCATO DEL LAVORO E TIROCINI FORMATIVI															
U13102011	Risorse Autonomie	34.011,57	34.924,24	68.935,81	34.011,57	34.924,24	68.935,81	34.011,57	34.924,24	68.935,81	0,00	0,00	0,00	0,00	0,00	0,00
	SPESSE DI PROMOZIONE OSSERVATORI TEMATICI E MERCATO DEL LAVORO E TIROCINI FORMATIVI															
U13102012	Risorse Autonomie	1.156,64	0,00	1.156,64	1.156,64	0,00	1.156,64	1.156,64	0,00	1.156,64	0,00	0,00	0,00	0,00	0,00	0,00
	SPESSE DI PROMOZIONE OSSERVATORI TEMATICI E MERCATO DEL LAVORO E TIROCINI FORMATIVI-ALTRI SERVIZI															
TOTALE TITOLO 1	Spese correnti	230.597,97	236.694,14	467.292,11	230.597,97	236.694,14	467.292,11	230.597,97	236.694,14	467.292,11	0,00	0,00	0,00	0,00	0,00	0,00
TITOLO 2	Spese in conto capitale															
U12041093	Risorse Autonomie	5.400,00	1.700,00	7.100,00	5.400,00	1.700,00	7.100,00	5.400,00	1.700,00	7.100,00	0,00	0,00	0,00	0,00	0,00	0,00
	ACQUISTO DI IMPIANTI ED ATTREZZATURE															
U12041100	Risorse Autonomie	1.000,00	0,00	1.000,00	1.000,00	0,00	1.000,00	1.000,00	0,00	1.000,00	0,00	0,00	0,00	0,00	0,00	0,00
	ACQUISTO DI MOBILI ED ARREDI															
U12041101	Risorse Autonomie	2.000,00	0,00	2.000,00	2.000,00	0,00	2.000,00	2.000,00	0,00	2.000,00	0,00	0,00	0,00	0,00	0,00	0,00
	ACQUISTO DI MOBILI ED ARREDI															
U12041110	Risorse Autonomie	8.340,00	0,00	8.340,00	8.340,00	0,00	8.340,00	8.340,00	0,00	8.340,00	0,00	0,00	0,00	0,00	0,00	0,00
	ACQUISTO E DISCATTO DI MACCHINE ELETTRONICHE E COMPUTERS E SOFTWARE															
TOTALE TITOLO 2		16.740,00	1.700,00	18.440,00	16.740,00	1.700,00	18.440,00	16.740,00	1.700,00	18.440,00	0,00	0,00	0,00	0,00	0,00	0,00
TOTALE		247.338,97	238.394,14	485.733,11	247.338,97	238.394,14	485.733,11	247.338,97	238.394,14	485.733,11	0,00	0,00	0,00	0,00	0,00	0,00



Handwritten signature and date: 2017

MISSIONE, PROGRAMMA, TITOLO, CAPITOLO	DENOMINAZIONE	RESIDUI PASSIVI AL 1/1/2017 (RS)			PAGAMENTI IN C/RESIDUI (PR)			RIACCERTAMENTO RESIDUI (RM)			ECONOMIE DI COMPETENZA (EC)-CP-(FPV)			RESIDUI PASSIVI DA ESERCIZI PRECEDENTI (EP)-ES-PR-EP		
		PREVISIONI DEFINITIVE DI COMPETENZA (CP)			PAGAMENTI IN C/ COMPETENZA (PC)			IMPEGNI (IK)			ECONOMIE DI COMPETENZA (EC)-CP-(FPV)			RESIDUI PASSIVI DA ESERCIZI DI COMPETENZA (EC)-EP		
		RS	CP	CS	TR	PC	TP	R	I	FPV	EC	ECP	EP	EC	TR	
U124011101	Risorse Amministrate	3.400,00	0,00	0,00	3.400,00	0,00	0,00	0,00	0,00	0,00	0,00	0,00	0,00	0,00		
	RISARCITO DI MACCHINE ELETTRONICHE E COMPUTERS	3.400,00	0,00	0,00	3.400,00	0,00	0,00	0,00	0,00	0,00	0,00	0,00	0,00	0,00		
TOTALE TITOLO 2	Spese in conto capitale	20.140,60	1.700,00	1.700,00	6.574,53	0,00	0,00	0,00	0,00	0,00	0,00	0,00	0,00	0,00		
		20.140,60	1.700,00	1.700,00	6.574,53	0,00	0,00	0,00	0,00	0,00	0,00	0,00	0,00	0,00		
TOTALE PROGRAMMA	Altri servizi generali	300,648,57	238.301,14	538.949,71	117.982,50	87.250,91	205.233,41	236.631,14	0,00	0,00	1.658,00	0,00	0,00	0,00		
II																
0112 PROGRAMMA 12 Politiche regionali orientate nei settori strategici, generali e di gestione (solo per le Regioni)																
TITOLO I	Spese correnti															
U1401031400	Risorse Amministrate	46.306,10	0,00	0,00	0,00	0,00	0,00	0,00	0,00	0,00	0,00	0,00	0,00	0,00		
	SPESA PROGETTO URBANISTICA	46.306,10	0,00	0,00	0,00	0,00	0,00	0,00	0,00	0,00	0,00	0,00	0,00	0,00		
U240102200	Risorse Amministrate	60.682,71	0,00	0,00	21.464,46	0,00	0,00	0,00	0,00	0,00	0,00	0,00	0,00	0,00		
	FOR. CALABRIA 2007/2013-ASSE 1-OB. C-ASSIST. TECNICA E GEST. PIANO POL. ATTIVITA' LAV. DELLA PROV. RC PER PERCESSIONI AMMOR. SOC. IN DEROGA	60.682,71	0,00	0,00	21.464,46	0,00	0,00	0,00	0,00	0,00	0,00	0,00	0,00	0,00		
U2401022500	Risorse Amministrate	65.885,35	0,00	0,00	0,00	0,00	0,00	0,00	0,00	0,00	0,00	0,00	0,00	0,00		
	PROGETTO "NATURA E TURISMO"	65.885,35	0,00	0,00	0,00	0,00	0,00	0,00	0,00	0,00	0,00	0,00	0,00	0,00		
U2401022601	Risorse Amministrate	0,00	0,00	0,00	0,00	0,00	0,00	0,00	0,00	0,00	0,00	0,00	0,00	0,00		
	GESTIONE TEMPO DETERMINATO L.R. 1/2014 - RETRIBUZIONI LORDE LA VORATORI	0,00	0,00	0,00	0,00	0,00	0,00	0,00	0,00	0,00	0,00	0,00	0,00	0,00		
U2401022602	Risorse Amministrate	146.881,36	1.516.000,00	1.702.881,36	146.881,36	1.516.000,00	1.681.190,77	1.556.000,00	0,00	0,00	0,00	0,00	0,00	0,00		
	GESTIONE TEMPO DETERMINATO L.R. 1/2014 - ONERI PR-VIUCENZIALI	146.881,36	1.516.000,00	1.702.881,36	146.881,36	1.516.000,00	1.681.190,77	1.556.000,00	0,00	0,00	0,00	0,00	0,00	0,00		
U2401022603	Risorse Amministrate	165.937,41	440.000,00	613.948,61	165.937,41	440.000,00	438.743,66	440.000,00	0,00	0,00	0,00	0,00	0,00	0,00		
	GESTIONE TEMPO DETERMINATO L.R. 1/2014 - IRAP	165.937,41	440.000,00	613.948,61	165.937,41	440.000,00	438.743,66	440.000,00	0,00	0,00	0,00	0,00	0,00	0,00		
U2401022604	Risorse Amministrate	10.000,00	10.000,00	20.000,00	10.000,00	10.000,00	8.468,10	10.000,00	0,00	0,00	0,00	0,00	0,00	0,00		
	GESTIONE TEMPO DETERMINATO L.R. 1/2014 - FORNITURE BENI DI CONSUMO	10.000,00	10.000,00	20.000,00	10.000,00	10.000,00	8.468,10	10.000,00	0,00	0,00	0,00	0,00	0,00	0,00		
U1401022605	Risorse Amministrate	1.046,36	95.046,36	95.046,36	1.046,36	95.046,36	93.794,47	94.000,00	0,00	0,00	0,00	0,00	0,00	0,00		
	GESTIONE TEMPO DETERMINATO L.R. 1/2014 - SPESE DI GESTIONE PER COCCO	1.046,36	95.046,36	95.046,36	1.046,36	95.046,36	93.794,47	94.000,00	0,00	0,00	0,00	0,00	0,00	0,00		
U2401023102	Risorse Amministrate	25.842,82	0,00	25.842,82	25.842,82	0,00	25.842,82	0,00	0,00	0,00	0,00	0,00	0,00	0,00		
	PROG. Piani Locali del Lavoro - FOR CALABRIA 2007/2013, ASSE II, OB. "EP" - ONERI PREVIDENZIALI	25.842,82	0,00	25.842,82	25.842,82	0,00	25.842,82	0,00	0,00	0,00	0,00	0,00	0,00	0,00		
U2401023103	Risorse Amministrate	11.300,56	0,00	11.300,56	11.300,56	0,00	11.300,56	0,00	0,00	0,00	0,00	0,00	0,00	0,00		
	PROG. Piani Locali del Lavoro - FOR CALABRIA 2007/2013, ASSE II, OB. "EP" - IRAP	11.300,56	0,00	11.300,56	11.300,56	0,00	11.300,56	0,00	0,00	0,00	0,00	0,00	0,00	0,00		
U2401023104	Risorse Amministrate	5.143,78	0,00	5.143,78	5.143,78	0,00	4.507,37	0,00	0,00	0,00	0,00	0,00	0,00	0,00		
	PROG. Piani Locali del Lavoro - FOR CALABRIA 2007/2013, ASSE II, OB. "EP" -	5.143,78	0,00	5.143,78	5.143,78	0,00	4.507,37	0,00	0,00	0,00	0,00	0,00	0,00	0,00		
U2401023105	Risorse Amministrate	11.270,90	0,00	11.270,90	11.270,90	0,00	11.270,90	0,00	0,00	0,00	0,00	0,00	0,00	0,00		
	PROG. Piani Locali del Lavoro - FOR CALABRIA 2007/2013, ASSE II, OB. "EP" - CANCELL. STAMP. Mater. Inform. (forniture spese di funzionamento)	11.270,90	0,00	11.270,90	11.270,90	0,00	11.270,90	0,00	0,00	0,00	0,00	0,00	0,00	0,00		



MISSIONE, PROGRAMMA, TIPOLOGIA, CAPITOLO	DENOMINAZIONE	RESIDUI PASSIVI AL 31/2017 (RS)			PAGAMENTI IN C/RESIDUI (PR)			RIACCERTAMENTO RESIDUI (RH)			RESIDUI PASSIVI DA ESERCIZI PRECEDENTI (EP-ES-PR-R)		
		PREVISIONI DEFINITIVE DI COMPETENZA (CP)			PAGAMENTI IN C/COMPETENZA (PC)			ECONOMICI DI COMPETENZA (EC-CP-PPV)			RESIDUI PASSIVI DA ESERCIZIO DI COMPETENZA (EC-PPC)		
		RS	CP	CS	PR	PC	TP	EC	ECP	EP	ES	TR	
U2401023107	Risorse Autonome PROG. Piani Locali del Lavoro - FOR CALABRIA 2007/2013, ASSE D. OIL. 21* - concorsi comunitari dell'Asiact	15.000,00 0,00 15.000,00	0,00 0,00 0,00	15.000,00 0,00 15.000,00	15.000,00 0,00 15.000,00	0,00 0,00 0,00	0,00 0,00 0,00	0,00 0,00 0,00	0,00 0,00 0,00	0,00 0,00 0,00	0,00 0,00 0,00	0,00 0,00 0,00	
U2401023101	Risorse Autonome Prog. Registro Volontariato - Novaz. Calabria Ethica - collaboratori	1.591,17 118.392,89 119.983,97	0,00 0,00 0,00	1.591,17 118.392,89 119.983,97	0,00 108.812,49 108.812,49	0,00 0,00 0,00	0,00 118.392,89 118.392,89	0,00 0,00 0,00	0,00 0,00 0,00	0,00 0,00 0,00	0,00 0,00 0,00	1.591,17 9.380,31 11.971,48	
U2401023102	Risorse Autonome Prog. Registro Volontariato - Novaz. Calabria Ethica - ONERI PREVIDENZIALI	10.448,01 40.596,48 51.044,49	0,00 0,00 0,00	10.448,01 40.596,48 51.044,49	9.217,05 40.596,48 49.813,56	0,00 0,00 0,00	0,00 40.596,48 40.596,48	0,00 0,00 0,00	0,00 0,00 0,00	0,00 0,00 0,00	0,00 0,00 0,00	1.210,91 12,00 1.210,91	
U2401023103	Risorse Autonome Prog. Registro Volontariato - Novaz. Calabria Ethica - RAP	2.162,54 14.750,00 16.912,54	0,00 0,00 0,00	2.162,54 14.750,00 16.912,54	712,71 10.678,13 11.390,86	0,00 0,00 0,00	0,00 14.750,00 14.750,00	0,00 0,00 0,00	0,00 0,00 0,00	0,00 0,00 0,00	0,00 0,00 0,00	1.449,81 4.071,87 5.521,68	
U2401023101	Risorse Finanziarie (Capitale: E2301/0031501)	0,00 2.500.000,00 2.500.000,00	0,00 0,00 0,00	0,00 2.500.000,00 2.500.000,00	0,00 941.675,68 941.675,68	0,00 0,00 0,00	0,00 2.500.000,00 2.500.000,00	0,00 0,00 0,00	0,00 0,00 0,00	0,00 0,00 0,00	0,00 0,00 0,00	0,00 1.558.324,32 1.558.324,32	
U2401023102	PROG. FONDO INIZIATIVA OCCUPAZIONE GIOVANI* - MIS. 7.1 - COLLABORATORI	0,00 1.500.000,00 1.500.000,00	0,00 0,00 0,00	0,00 1.500.000,00 1.500.000,00	0,00 206.528,91 206.528,91	0,00 0,00 0,00	0,00 1.500.000,00 1.500.000,00	0,00 0,00 0,00	0,00 0,00 0,00	0,00 0,00 0,00	0,00 0,00 0,00	0,00 1.293.471,09 1.293.471,09	
U2401023103	Risorse Finanziarie (Capitale: E2301/0031501)	0,00 370.000,00 370.000,00	0,00 0,00 0,00	0,00 370.000,00 370.000,00	0,00 59.298,66 59.298,66	0,00 0,00 0,00	0,00 370.000,00 370.000,00	0,00 0,00 0,00	0,00 0,00 0,00	0,00 0,00 0,00	0,00 0,00 0,00	0,00 310.701,34 310.701,34	
U2401023104	PROG. FONDO INIZIATIVA OCCUPAZIONE GIOVANI* - MIS. 7.1 - RAP	0,00 630.000,00 630.000,00	0,00 0,00 0,00	0,00 630.000,00 630.000,00	0,00 140.667,13 140.667,13	0,00 0,00 0,00	0,00 630.000,00 630.000,00	0,00 0,00 0,00	0,00 0,00 0,00	0,00 0,00 0,00	0,00 0,00 0,00	0,00 489.332,87 489.332,87	
U2401023101	Risorse Finanziarie (Capitale: E2301/0031701)	0,00 515.000,00 515.000,00	0,00 0,00 0,00	0,00 515.000,00 515.000,00	0,00 365.311,54 365.311,54	0,00 0,00 0,00	0,00 515.000,00 515.000,00	0,00 0,00 0,00	0,00 0,00 0,00	0,00 0,00 0,00	0,00 0,00 0,00	0,00 149.688,46 149.688,46	
U2401023102	Prog. Ambiente 3.5 - Piano di Azione e Coesione - collaboratori	0,00 128.000,00 128.000,00	0,00 0,00 0,00	0,00 128.000,00 128.000,00	0,00 128.000,00 128.000,00	0,00 0,00 0,00	0,00 128.000,00 128.000,00	0,00 0,00 0,00	0,00 0,00 0,00	0,00 0,00 0,00	0,00 0,00 0,00	0,00 0,00 0,00	
U2401023103	Risorse Finanziarie (Capitale: E2301/0031701)	0,00 32.000,00 32.000,00	0,00 0,00 0,00	0,00 32.000,00 32.000,00	0,00 32.000,00 32.000,00	0,00 0,00 0,00	0,00 32.000,00 32.000,00	0,00 0,00 0,00	0,00 0,00 0,00	0,00 0,00 0,00	0,00 0,00 0,00	0,00 0,00 0,00	
U2401023101	Risorse Finanziarie (Capitale: E2301/0031701)	0,00 75.000,00 75.000,00	0,00 0,00 0,00	0,00 75.000,00 75.000,00	0,00 9.780,22 9.780,22	0,00 0,00 0,00	0,00 75.000,00 75.000,00	0,00 0,00 0,00	0,00 0,00 0,00	0,00 0,00 0,00	0,00 0,00 0,00	0,00 65.219,78 65.219,78	
U2401023102	Prog. Ambiente 3.5 - Piano di Azione e Coesione - spese di gestione	0,00 330.000,00 330.000,00	0,00 0,00 0,00	0,00 330.000,00 330.000,00	0,00 299.594,34 299.594,34	0,00 0,00 0,00	0,00 330.000,00 330.000,00	0,00 0,00 0,00	0,00 0,00 0,00	0,00 0,00 0,00	0,00 0,00 0,00	0,00 50.405,66 50.405,66	
U2401023103	Risorse Finanziarie (Capitale: E2301/0031701)	0,00 110.000,00 110.000,00	0,00 0,00 0,00	0,00 110.000,00 110.000,00	0,00 99.624,70 99.624,70	0,00 0,00 0,00	0,00 110.000,00 110.000,00	0,00 0,00 0,00	0,00 0,00 0,00	0,00 0,00 0,00	0,00 0,00 0,00	0,00 39.775,30 39.775,30	
U2401023101	Prog. Prog. "monitoraggio, accompagnamento e assistenza tecnica alle politiche attive processate dal Dipartimento Lavoro" - PAC - collaboratori	0,00 40.000,00 40.000,00	0,00 0,00 0,00	0,00 40.000,00 40.000,00	0,00 37.187,32 37.187,32	0,00 0,00 0,00	0,00 40.000,00 40.000,00	0,00 0,00 0,00	0,00 0,00 0,00	0,00 0,00 0,00	0,00 0,00 0,00	0,00 2.812,68 2.812,68	
U2401023102	Prog. Prog. "monitoraggio, accompagnamento e assistenza tecnica alle politiche attive processate dal Dipartimento Lavoro" - PAC - rap	0,00 20.000,00 20.000,00	0,00 0,00 0,00	0,00 20.000,00 20.000,00	0,00 0,00 0,00	0,00 0,00 0,00	0,00 20.000,00 20.000,00	0,00 0,00 0,00	0,00 0,00 0,00	0,00 0,00 0,00	0,00 0,00 0,00	0,00 10.000,00 10.000,00	
U2401023101	PROG. SERVIZI DI ACCOMPAGNAMENTO SCHEDE "CARTA DEI LUOGHI" - COLLABORATORI	0,00 733.000,00 733.000,00	0,00 0,00 0,00	0,00 733.000,00 733.000,00	0,00 91.259,57 91.259,57	0,00 0,00 0,00	0,00 733.000,00 733.000,00	0,00 0,00 0,00	0,00 0,00 0,00	0,00 0,00 0,00	0,00 0,00 0,00	0,00 641.740,43 641.740,43	



MISSIONE, PROGRAMMA, TITOLO, CAPOLO	DENOMINAZIONE	RESIDUI PASSIVI LA. 1/2/2017 (RS)			PAGAMENTI IN CREDITO (PR)			RIVALCANTAMENTO RESIDUI (RN)			RESIDUI PASSIVI DA ESERCIZI PRECEDENTI (P-RS-PR-R)		
		PREVISIONI DEFINITIVE DI COMPETENZA (CP)			PAGAMENTI IN C/COMPETENZA (PC)			IMPEGNI (IN)			RESIDUI PASSIVI DA ESERCIZIO DI COMPETENZA (EC-CP-I-PPV)		
		RS	CP	CS	PR	PC	TP	R	I	PPV	EC	CP	TR
U2401023902	Attrezzatura (Capitolo: E2-01/003/001)	395.000,00	0,00	0,00	39.316,76	0,00	0,00	0,00	0,00	0,00	0,00	375.281,24	
U2401023901	Prog. "Osservatorio sul turismo" - PAC Scheda III.3 - oneri previdenziali	395.000,00	0,00	0,00	39.316,76	0,00	0,00	0,00	0,00	0,00	0,00	375.281,24	
U2401023901	Attrezzatura (Capitolo: E2-01/003/001)	82.000,00	0,00	0,00	7.756,91	0,00	0,00	0,00	0,00	0,00	0,00	74.243,09	
U2401023901	Prog. "Osservatorio sul turismo" - PAC Scheda III.3 - IRAP	82.000,00	0,00	0,00	7.756,91	0,00	0,00	0,00	0,00	0,00	0,00	74.243,09	
U2401024001	Attrezzatura (Capitolo: E2-01/003/001)	90.000,00	0,00	0,00	7.626,50	0,00	0,00	0,00	0,00	0,00	0,00	82.373,50	
U2401024001	Prog. "Osservatorio sul turismo" - PAC Scheda III.3 - spesa di gestione	90.000,00	0,00	0,00	7.626,50	0,00	0,00	0,00	0,00	0,00	0,00	82.373,50	
U2401024002	Attrezzatura (Capitolo: E2-01/004/001)	643.240,00	0,00	0,00	610.723,60	0,00	0,00	0,00	0,00	0,00	0,00	2.136,40	
U2401024002	L.R. n. 15/2008 - Ined. a gestione personale TD - RISTRIBUIZIONI LORDE LAVORATORI	643.240,00	0,00	0,00	610.723,60	0,00	0,00	0,00	0,00	0,00	0,00	2.136,40	
U2401024003	Attrezzatura (Capitolo: E2-01/004/001)	41.528,18	0,00	0,00	11.528,18	0,00	0,00	0,00	0,00	0,00	0,00	0,00	
U2401024101	Attrezzatura (Capitolo: E2-01/004/001)	267.305,00	0,00	0,00	267.305,00	0,00	0,00	0,00	0,00	0,00	0,00	0,00	
U2401024102	Attrezzatura (Capitolo: E2-01/004/001)	308.893,18	0,00	0,00	308.893,18	0,00	0,00	0,00	0,00	0,00	0,00	0,00	
U2401024103	Attrezzatura (Capitolo: E2-01/004/001)	49.123,11	0,00	0,00	0,00	0,00	0,00	0,00	0,00	0,00	0,00	49.123,11	
U2401024104	L.R. n. 15/2008 - Ined. a gestione personale TD - IRAP	74.375,00	0,00	0,00	74.375,00	0,00	0,00	0,00	0,00	0,00	0,00	0,00	
U2401024201	PROG. "Assisi, tecnica per l'attuazione del PSIL" - PAC - collaboratori	184.000,00	0,00	0,00	179.632,75	0,00	0,00	0,00	0,00	0,00	0,00	4.367,25	
U2401024202	Attrezzatura (Capitolo: E2-01/004/001)	283.370,00	0,00	0,00	103.038,03	0,00	0,00	0,00	0,00	0,00	0,00	180.331,97	
U2401024203	PROG. "Assisi, tecnica per l'attuazione del PSIL" - PAC - oneri previdenziali	407.370,00	0,00	0,00	282.720,78	0,00	0,00	0,00	0,00	0,00	0,00	124.649,22	
U2401024301	Attrezzatura (Capitolo: E2-01/004/001)	117.000,00	0,00	0,00	39.474,53	0,00	0,00	0,00	0,00	0,00	0,00	77.525,47	
U2401024302	Attrezzatura (Capitolo: E2-01/004/001)	152.500,00	0,00	0,00	113.201,88	0,00	0,00	0,00	0,00	0,00	0,00	39.298,12	
U2401024303	PROG. "Assisi, tecnica per l'attuazione del PSIL" - PAC - oneri previdenziali	289.500,00	0,00	0,00	152.896,41	0,00	0,00	0,00	0,00	0,00	0,00	136.603,59	
U2401024401	Attrezzatura (Capitolo: E2-01/004/001)	32.000,00	0,00	0,00	20.083,37	0,00	0,00	0,00	0,00	0,00	0,00	11.916,63	
U2401024402	Attrezzatura (Capitolo: E2-01/004/001)	40.500,00	0,00	0,00	3.002,59	0,00	0,00	0,00	0,00	0,00	0,00	37.497,41	
U2401024403	PROG. "Assisi, tecnica per l'attuazione del PSIL" - PAC - IRAP	72.500,00	0,00	0,00	23.086,27	0,00	0,00	0,00	0,00	0,00	0,00	49.413,73	
U2401024501	Attrezzatura (Capitolo: E2-01/004/001)	37.000,00	0,00	0,00	9.600,00	0,00	0,00	0,00	0,00	0,00	0,00	27.400,00	
U2401024502	PROG. "Assisi, tecnica per l'attuazione del PSIL" - PAC - spese di gestione	52.970,00	0,00	0,00	467,69	0,00	0,00	0,00	0,00	0,00	0,00	52.502,31	
U2401024503	Attrezzatura (Capitolo: E2-01/004/001)	89.970,00	0,00	0,00	10.067,69	0,00	0,00	0,00	0,00	0,00	0,00	79.902,31	
U2401024601	Attrezzatura (Capitolo: E2-01/004/001)	660.000,00	0,00	0,00	278.485,64	0,00	0,00	0,00	0,00	0,00	0,00	381.514,36	
U2401024602	Prog. "Supporto e assistenza per la pianificazione settoriale del settore dei Trepponi" - PAC Scheda n. 10 - oneri previdenziali	660.000,00	0,00	0,00	278.485,64	0,00	0,00	0,00	0,00	0,00	0,00	381.514,36	
U2401024603	Attrezzatura (Capitolo: E2-01/004/001)	200.000,00	0,00	0,00	15.755,35	0,00	0,00	0,00	0,00	0,00	0,00	184.244,65	
U2401024604	Prog. "Supporto e assistenza per la pianificazione settoriale del settore dei Trepponi" - PAC Scheda n. 10 - oneri previdenziali	300.000,00	0,00	0,00	15.755,35	0,00	0,00	0,00	0,00	0,00	0,00	284.244,65	
U2401024701	Attrezzatura (Capitolo: E2-01/004/001)	66.000,00	0,00	0,00	7.877,77	0,00	0,00	0,00	0,00	0,00	0,00	58.122,23	
U2401024702	Prog. "Supporto e assistenza per la pianificazione settoriale del settore dei Trepponi" - PAC Scheda n. 10 - oneri previdenziali	66.000,00	0,00	0,00	7.877,77	0,00	0,00	0,00	0,00	0,00	0,00	58.122,23	
U2401024801	Attrezzatura (Capitolo: E2-01/004/001)	160.000,00	0,00	0,00	32.038,09	0,00	0,00	0,00	0,00	0,00	0,00	127.961,91	
U2401024802	Prog. "Supporto e assistenza per la pianificazione settoriale del settore dei Trepponi" - PAC Scheda n. 10 - oneri previdenziali	100.000,00	0,00	0,00	32.038,09	0,00	0,00	0,00	0,00	0,00	0,00	67.961,91	
U2401024901	Attrezzatura (Capitolo: E2-01/004/001)	470.000,00	0,00	0,00	0,00	0,00	0,00	0,00	0,00	0,00	0,00	470.000,00	
U2401024902	Prog. "Piani Locali per il Lavoro P.L.L. - Allocations fase II" PAC Scheda n. 3 - collaboratori	470.000,00	0,00	0,00	0,00	0,00	0,00	0,00	0,00	0,00	0,00	470.000,00	
U2401024903	Attrezzatura (Capitolo: E2-01/004/001)	200.000,00	0,00	0,00	0,00	0,00	0,00	0,00	0,00	0,00	0,00	200.000,00	
U2401024904	Prog. "Piani Locali per il Lavoro P.L.L. - Allocations fase II" PAC Scheda n. 3 - oneri previdenziali	200.000,00	0,00	0,00	0,00	0,00	0,00	0,00	0,00	0,00	0,00	200.000,00	
U2401024905	Attrezzatura (Capitolo: E2-01/004/001)	63.000,00	0,00	0,00	0,00	0,00	0,00	0,00	0,00	0,00	0,00	63.000,00	
U2401024906	Prog. "Piani Locali per il Lavoro P.L.L. - Allocations fase II" PAC Scheda n. 3 - IRAP	63.000,00	0,00	0,00	0,00	0,00	0,00	0,00	0,00	0,00	0,00	63.000,00	

[Handwritten signature]



MISSIONE, PROGRAMMA, TITOLO, CAPITOLO	DENOMINAZIONE	RESIDUI PASSIVI AL 31/12/2017 (RS)			PAGAMENTI IN CREDITI (PC)			RIACCERTAMENTO RESIDUI (RN)			ECONOMIE DI COMPETENZA (ECP-CF-I-PPV)			RESIDUI PASSIVI DA ESERCIZI PRECEDENTI (EP-EP-PR-IR)		
		PREVISIONI DEFINITIVE DI COMPETENZA (CP)			PAGAMENTI IN C/COMPETENZA (PC)			IMPEGNI (INZ)			ECONOMIE DI COMPETENZA (ECP-CF-I-PPV)			RESIDUI PASSIVI DA ESERCIZI PRECEDENTI (EP-EP-PR-IR)		
		RS	CP	CS	TR	PC	TP	R	EC	TR	ECP	EC	TR	EP	EC	TR
U2401024304	Risorse Finanziarie (Capitolo: E2-01/004/302)	34.000,00	0,00	0,00	1.163,00	TR	0,00	R	0,00	0,00	0,00	0,00	32.835,00	0,00	0,00	
	Prog. "Piani Locali per il Lavoro P.L. - Attuazione fase II" PAC Salsola a. 3 - cancelleria, mail, cons, stampa, pubbl.	34.000,00	0,00	0,00	1.163,00	TP	0,00	I	0,00	0,00	0,00	0,00	32.835,00	0,00	0,00	
U2401024305	Risorse Finanziarie (Capitolo: E2-01/004/302)	35.000,00	0,00	0,00	0,00	PR	0,00	R	0,00	0,00	0,00	0,00	35.000,00	0,00	0,00	
	Prog. "Piani Locali per il Lavoro P.L. - Attuazione fase II" PAC Salsola a. 3 - altri servizi - Unipolcristallo	35.000,00	0,00	0,00	0,00	TP	0,00	J	0,00	0,00	0,00	0,00	35.000,00	0,00	0,00	
U2401024306	Risorse Finanziarie (Capitolo: E2-01/004/302)	64.000,00	0,00	0,00	28.841,35	PR	0,00	R	0,00	0,00	0,00	0,00	35.158,65	0,00	0,00	
	Prog. "Piani Locali per il Lavoro P.L. - Attuazione fase II" PAC Salsola a. 3 - spese di gestione	64.000,00	0,00	0,00	28.841,35	TP	0,00	I	0,00	0,00	0,00	0,00	35.158,65	0,00	0,00	
U2401024307	Risorse Finanziarie (Capitolo: E2-01/004/302)	136.277,18	0,00	0,00	13.276,40	PR	0,00	R	0,00	0,00	0,00	0,00	122.900,78	0,00	0,00	
	PAC - prog. "Iniziative attività formative ex sequis" - uners provinciali	136.277,18	0,00	0,00	13.276,40	TP	0,00	I	0,00	0,00	0,00	0,00	122.900,78	0,00	0,00	
U2401024308	Risorse Finanziarie (Capitolo: E2-01/004/302)	1.257.088,47	0,00	0,00	0,00	PR	0,00	R	0,00	0,00	0,00	0,00	1.229.982,00	0,00	0,00	
	Progetto digitalizzazione	1.257.088,47	0,00	0,00	0,00	TP	0,00	J	0,00	0,00	0,00	0,00	1.229.982,00	0,00	0,00	
U2401024309	Risorse Finanziarie (Capitolo: E2-01/004/302)	5.245.333,30	0,00	0,00	1.227.896,77	PR	0,00	R	0,00	0,00	0,00	0,00	1.045.183,47	0,00	0,00	
	Progetto "Ulteriori attività formative ex sequis"	5.245.333,30	0,00	0,00	1.227.896,77	TP	0,00	J	0,00	0,00	0,00	0,00	1.045.183,47	0,00	0,00	
U2401024310	Risorse Finanziarie (Capitolo: E2-01/004/302)	790.000,00	0,00	0,00	244.088,57	PR	0,00	R	0,00	0,00	0,00	0,00	275.879,29	0,00	0,00	
	PAC - prog. "Iniziative attività formative ex sequis" - uners provinciali	790.000,00	0,00	0,00	244.088,57	TP	0,00	J	0,00	0,00	0,00	0,00	275.879,29	0,00	0,00	
U2401024311	Risorse Finanziarie (Capitolo: E2-01/004/302)	590.000,00	0,00	0,00	104.435,25	PR	0,00	R	0,00	0,00	0,00	0,00	0,00	0,00	0,00	
	PAC - prog. "Ulteriori attività formative ex sequis" - uners provinciali	590.000,00	0,00	0,00	104.435,25	TP	0,00	J	0,00	0,00	0,00	0,00	0,00	0,00	0,00	
U2401024312	Risorse Finanziarie (Capitolo: E2-01/004/302)	190.000,00	0,00	0,00	0,00	PR	0,00	R	0,00	0,00	0,00	0,00	164.921,87	0,00	0,00	
	Progetto "Ulteriori attività formative ex sequis" PAC - spese di gestione	190.000,00	0,00	0,00	0,00	TP	0,00	J	0,00	0,00	0,00	0,00	164.921,87	0,00	0,00	
U2401024313	Risorse Finanziarie (Capitolo: E2-01/004/302)	1.442.911,53	0,00	0,00	0,00	PR	0,00	R	0,00	0,00	0,00	0,00	1.272.873,53	0,00	0,00	
	Progetto "Iniziativa - azioni innovative"	1.442.911,53	0,00	0,00	0,00	TP	0,00	J	0,00	0,00	0,00	0,00	1.272.873,53	0,00	0,00	
U2401024314	Risorse Finanziarie (Capitolo: E2-01/004/302)	120.000,00	0,00	0,00	0,00	PR	0,00	R	0,00	0,00	0,00	0,00	0,00	0,00	0,00	
	PAC - progetto "Percorsi Formativi di n. 1000 lavoratori precettori in damage e lavoratori disoccupati con progressiva esperienza lavorativa presso gli Uffici Giudiziali" - brocchi.	120.000,00	0,00	0,00	0,00	TP	0,00	J	0,00	0,00	0,00	0,00	0,00	0,00	0,00	
U2401024315	Risorse Finanziarie (Capitolo: E2-01/004/302)	120.000,00	0,00	0,00	0,00	PR	0,00	R	0,00	0,00	0,00	0,00	0,00	0,00	0,00	
	PAC - progetto "Percorsi Formativi di n. 1000 lavoratori precettori in damage e lavoratori disoccupati con progressiva esperienza lavorativa presso gli Uffici Giudiziali" - spesa di gestione	120.000,00	0,00	0,00	0,00	TP	0,00	J	0,00	0,00	0,00	0,00	0,00	0,00	0,00	
U2401024316	Risorse Finanziarie (Capitolo: E2-01/004/302)	3.130.000,00	0,00	0,00	0,00	PR	0,00	R	0,00	0,00	0,00	0,00	1.500.000,00	0,00	0,00	
	PAC - prog. "Percorsi Formativi di n. 600 soggetti disoccupati e disoccupati precettori di ammortizzatori sociali in damage - MUR" - immani	3.130.000,00	0,00	0,00	0,00	TP	0,00	J	0,00	0,00	0,00	0,00	1.500.000,00	0,00	0,00	
U2401024317	Risorse Finanziarie (Capitolo: E2-01/004/302)	3.130.000,00	0,00	0,00	0,00	PR	0,00	R	0,00	0,00	0,00	0,00	1.500.000,00	0,00	0,00	
	PAC - prog. "Percorsi Formativi di n. 600 soggetti disoccupati e disoccupati precettori di ammortizzatori sociali in damage - MUR" - immani	3.130.000,00	0,00	0,00	0,00	TP	0,00	J	0,00	0,00	0,00	0,00	1.500.000,00	0,00	0,00	
U2401024318	Risorse Finanziarie (Capitolo: E2-01/004/302)	3.500.000,00	0,00	0,00	0,00	PR	0,00	R	0,00	0,00	0,00	0,00	3.500.000,00	0,00	0,00	
	"Iniziative Formative e di Orientamento e Percorsi Formativi professionalizzanti di n. 627 disoccupati e disoccupati precettori di ammortizzatori sociali in damage - MIBACT" - immani	3.500.000,00	0,00	0,00	0,00	TP	0,00	J	0,00	0,00	0,00	0,00	3.500.000,00	0,00	0,00	
U2401024319	Risorse Finanziarie (Capitolo: E2-01/004/302)	35.000,00	0,00	0,00	0,00	PR	0,00	R	0,00	0,00	0,00	0,00	35.000,00	0,00	0,00	
	"Iniziative Formative e di Orientamento e Percorsi Formativi professionalizzanti di n. 627 disoccupati e disoccupati precettori di ammortizzatori sociali in damage - MIBACT" - spese di gestione	35.000,00	0,00	0,00	0,00	TP	0,00	J	0,00	0,00	0,00	0,00	35.000,00	0,00	0,00	
U2401025101	Risorse Finanziarie (Capitolo: E2-01/0251/01)	1.427.000,00	0,00	0,00	0,00	PR	0,00	R	0,00	0,00	0,00	0,00	914.783,64	0,00	0,00	
	Progetto "Esecuzione del percorso di modernizzazione della P.A." (Borsari).	1.427.000,00	0,00	0,00	0,00	TP	0,00	I	0,00	0,00	0,00	0,00	914.783,64	0,00	0,00	




MISSIONE, PROGRAMMA, TITOLO, CAPITOLO	DENOMINAZIONE	RESIDUI PASSIVI AL 31/12/17 (RS)			PAGAMENTI IN C/RESIDUI (PR)			RIACCERTAMENTO RESIDUI (RK)			RESIDUI PASSIVI DA ESERCIZI PRECEDENTI (EP-ES-PR-HE)		
		PREVISIONI DEFINITIVE DI COMPETENZA (CP)			PAGAMENTI IN C/COMPETENZA (PC)			IMPEGNI (RT)			RESIDUI PASSIVI DA ESERCIZIO IN COMPETENZA (EC-1-EC)		
		RS	CP	CS	PR	PC	TP	R	I	FPV	ECP	EP	EC
U2401023102	Risorse Vinicole (Capitolo: 02/40/023102)	0,00	402.000,00	0,00	0,00	0,00	0,00	0,00	55.427,33	0,00	346.572,47	0,00	55.427,33
	Progetto "Ripescagione del pescaggio di modernizzazione della P.A." (Borselli). Oneri previdenziali.		402.000,00										
U2401023103	Risorse Vinicole (Capitolo: 02/40/023103)	0,00	169.000,00	0,00	0,00	0,00	0,00	0,00	31.761,08	0,00	137.238,92	0,00	31.761,08
	Progetto "Protezione del percorso di modernizzazione della P.A." (Donnici). DRAP.		169.000,00										
TOTALE TITOLO 1	Spese correnti	RS	4.391.438,74	RS	1.896.204,86	PR	1.896.204,86	R	-636,41	0,00	21.409.825,61	EP	3.184.907,47
		CP	43.847.861,58	PC	10.797.919,57	TP	10.797.919,57	I	21.638.035,97	0,00	21.409.825,61	EC	11.840.116,40
		CS	48.339.300,32	TP	11.694.114,43	FPV	11.694.114,43	FPV	0,00	0,00	21.409.825,61	TR	15.024.523,87
TOTALE PROGRAMMA 01	Programma regionale unitario per i servizi territoriali, generali e di gestione	RS	4.391.438,74	PR	1.896.204,86	R	-636,41	0,00	0,00	0,00	21.409.825,61	EP	3.184.907,47
		CP	43.847.861,58	PC	10.797.919,57	TP	10.797.919,57	I	21.638.035,97	0,00	21.409.825,61	EC	11.840.116,40
		CS	48.339.300,32	TP	11.694.114,43	FPV	11.694.114,43	FPV	0,00	0,00	21.409.825,61	TR	15.024.523,87
TOTALE MISSIONE 01	Servizi territoriali, generali e di gestione	RS	4.391.438,74	PR	1.896.204,86	R	-636,41	0,00	0,00	0,00	21.409.825,61	EP	3.184.907,47
		CP	43.847.861,58	PC	10.797.919,57	TP	10.797.919,57	I	21.638.035,97	0,00	21.409.825,61	EC	11.840.116,40
		CS	48.339.300,32	TP	11.694.114,43	FPV	11.694.114,43	FPV	0,00	0,00	21.409.825,61	TR	15.024.523,87
MISSIONE 20	FONDI E ACCANTINAMENTI												
2001 PROGRAMMA 01	Fondo di riserva												
TITOLO 1	Spese correnti	RS	0,00	PR	0,00	R	0,00	0,00	0,00	0,00	10.000,00	EP	0,00
		CP	10.000,00	PC	10.000,00	TP	10.000,00	FPV	0,00	0,00	10.000,00	EC	0,00
		CS	10.000,00	TP	10.000,00	FPV	10.000,00	FPV	0,00	0,00	10.000,00	TR	0,00
U0201020101	Risorse Amministrative	RS	0,00	PR	0,00	R	0,00	0,00	0,00	0,00	10.000,00	EP	0,00
	FONDO DI RISERVA PER LE SPESE OBBLIGATORIE E D'ORDINE	CP	10.000,00	PC	10.000,00	TP	10.000,00	FPV	0,00	0,00	10.000,00	EC	0,00
		CS	10.000,00	TP	10.000,00	FPV	10.000,00	FPV	0,00	0,00	10.000,00	TR	0,00
U0201020102	Risorse Amministrative	RS	0,00	PR	0,00	R	0,00	0,00	0,00	0,00	5.000,00	EP	0,00
	FONDO DI RISERVA PER LE SPESE IMPREVISTE	CP	5.000,00	PC	5.000,00	TP	5.000,00	FPV	0,00	0,00	5.000,00	EC	0,00
		CS	5.000,00	TP	5.000,00	FPV	5.000,00	FPV	0,00	0,00	5.000,00	TR	0,00
TOTALE TITOLO 1	Spese correnti	RS	0,00	PR	0,00	R	0,00	0,00	0,00	0,00	25.000,00	EP	0,00
		CP	25.000,00	PC	25.000,00	TP	25.000,00	FPV	0,00	0,00	25.000,00	EC	0,00
		CS	25.000,00	TP	25.000,00	FPV	25.000,00	FPV	0,00	0,00	25.000,00	TR	0,00
TOTALE PROGRAMMA 01	Fondo di riserva	RS	0,00	PR	0,00	R	0,00	0,00	0,00	0,00	25.000,00	EP	0,00
		CP	25.000,00	PC	25.000,00	TP	25.000,00	FPV	0,00	0,00	25.000,00	EC	0,00
		CS	25.000,00	TP	25.000,00	FPV	25.000,00	FPV	0,00	0,00	25.000,00	TR	0,00
2003 PROGRAMMA 03	Altri fondi												
TITOLO 1	Spese correnti	RS	0,00	PR	0,00	R	0,00	0,00	0,00	0,00	467.978,60	EP	0,00
		CP	467.978,60	PC	467.978,60	TP	467.978,60	FPV	0,00	0,00	467.978,60	EC	0,00
		CS	188.371,27	TP	188.371,27	FPV	188.371,27	FPV	0,00	0,00	467.978,60	TR	0,00
U0700310101	Risorse Amministrative	RS	0,00	PR	0,00	R	0,00	0,00	0,00	0,00	467.978,60	EP	0,00
	RESIDUI PASSIVI DI PARTE CORRENTE PERENTI AGLI EFFETTI ANNI VI E RESCRITTI NEL BILANCIO DI COMPETENZA (ART. 55, C. 4 E 5 DELLA L. 30.9.92, 4.2.1992 N° 8 (SPESE OBBLIGATORIE))	CP	467.978,60	PC	467.978,60	TP	467.978,60	FPV	0,00	0,00	467.978,60	EC	0,00
		CS	188.371,27	TP	188.371,27	FPV	188.371,27	FPV	0,00	0,00	467.978,60	TR	0,00



Handwritten signatures and initials in black ink, including a large signature on the right and several initials on the left.

MISSIONE, PROGRAMMA, TITOLO, CAPITOLO	DENOMINAZIONE	RESIDUI PASSIVI AL 31/12/2017 (RS)			PAGAMENTI IN CREDITI (PR)			RIACCERTAMENTO RESIDUI (RPI)			ECONOMIE DI COMPETENZA (EC=CP-LFPV)			RESIDUI PASSIVI DA ESERCIZI PRECEDENTI (EP=RS-PR-PR)		
		PREVISIONI DEFINITIVE DI COMPETENZA (CP)			PAGAMENTI IN C/COMPETENZA (PC)			INPEGNI (IN)			TOTALE RESIDUI PASSIVI DA RIPORTARE (TR=EP+EC)					
		RS	CP	CS	PR	PC	TP	R	I	FPV	EC	ECP	EP	EC	TR	
TOTALE TITOLO 1	Spese personali	0,00	0,00	0,00	0,00	0,00	0,00	0,00	0,00	0,00	0,00	0,00	0,00	0,00		
TOTALE PROGRAMMA	Abr/forn	467.978,60	467.978,60	183.371,57	467.978,60	467.978,60	0,00	0,00	0,00	0,00	0,00	467.978,60	467.978,60	0,00		
TOTALE MISSIONE 99	FONDI ACCANTONAMENTI	183.371,57	183.371,57	0,00	183.371,57	183.371,57	0,00	0,00	0,00	0,00	0,00	183.371,57	183.371,57	0,00		
MISSIONE 99	SERVIZI PER CONTO TERZI	0,00	0,00	0,00	0,00	0,00	0,00	0,00	0,00	0,00	0,00	0,00	0,00	0,00		
9901 PROGRAMMA 01	Servizi per conto terzi - Partite di giro	0,00	0,00	0,00	0,00	0,00	0,00	0,00	0,00	0,00	0,00	0,00	0,00	0,00		
TITOLO 7	Uscite per conto terzi e partite di giro	0,00	0,00	0,00	0,00	0,00	0,00	0,00	0,00	0,00	0,00	0,00	0,00	0,00		
UB1010101	Risorse Allocations	1.000.000,00	1.000.000,00	0,00	1.000.000,00	1.000.000,00	0,00	0,00	0,00	0,00	0,00	0,00	0,00	0,00		
UB101010201	VERSAMENTO RITENUTE ERARIALI COMPETENZE ED ASSICURI CORRISPOSTI AL PERSONALE DIPENDENTE DELL'AZIENDA CALABRIA LAVORO	0,00	0,00	0,00	0,00	0,00	0,00	0,00	0,00	0,00	0,00	0,00	0,00	0,00		
UB101010201	Risorse Facoltative (Capitale: 6680000707)	122.291,34	122.291,34	0,00	122.291,34	122.291,34	0,00	0,00	0,00	0,00	0,00	0,00	0,00	0,00		
UB101010201	VERSAMENTO DELLE RITENUTE ERARIALI SU COMPENSI PER PRESTAZIONI PROFESSIONALI E PER COLLABORAZIONI ESTERNE	463.570,34	463.570,34	0,00	463.570,34	463.570,34	0,00	0,00	0,00	0,00	0,00	0,00	0,00	0,00		
UB101010201	Risorse Facoltative (Capitale: 6680000707)	621.117,99	621.117,99	0,00	621.117,99	621.117,99	0,00	0,00	0,00	0,00	0,00	0,00	0,00	0,00		
UB101010201	VERSAMENTO DELLE RITENUTE PREVIDENZIALI ED ASSISTENZIALI SU COMPENSI PER PRESTAZIONI PROFESSIONALI E PER COLLABORAZIONI ESTERNE	3.200.000,00	3.200.000,00	0,00	3.200.000,00	3.200.000,00	0,00	0,00	0,00	0,00	0,00	0,00	0,00	0,00		
UB101010201	Risorse Allocations	50.000,00	50.000,00	0,00	50.000,00	50.000,00	0,00	0,00	0,00	0,00	0,00	0,00	0,00	0,00		
UB101010201	VERSAMENTO DELLE RITENUTE SINDACALI	50.000,00	50.000,00	0,00	50.000,00	50.000,00	0,00	0,00	0,00	0,00	0,00	0,00	0,00	0,00		
TOTALE TITOLO 7	Uscite per conto terzi e partite di giro	123.117,99	123.117,99	0,00	123.117,99	123.117,99	0,00	0,00	0,00	0,00	0,00	0,00	0,00	0,00		
TOTALE PROGRAMMA	Servizi per conto terzi - Partite di giro	4.750.000,00	4.750.000,00	0,00	4.750.000,00	4.750.000,00	0,00	0,00	0,00	0,00	0,00	0,00	0,00	0,00		
TOTALE MISSIONE 99	SERVIZI PER CONTO TERZI	123.117,99	123.117,99	0,00	123.117,99	123.117,99	0,00	0,00	0,00	0,00	0,00	0,00	0,00	0,00		
TOTALE MISSIONE 99	SERVIZI PER CONTO TERZI	5.142.705,78	5.142.705,78	0,00	5.142.705,78	5.142.705,78	0,00	0,00	0,00	0,00	0,00	0,00	0,00	0,00		
TOTALE MISSIONE 99	SERVIZI PER CONTO TERZI	49.938.500,94	49.938.500,94	0,00	49.938.500,94	49.938.500,94	0,00	0,00	0,00	0,00	0,00	0,00	0,00	0,00		
TOTALE MISSIONE 99	SERVIZI PER CONTO TERZI	54.801.599,69	54.801.599,69	0,00	54.801.599,69	54.801.599,69	0,00	0,00	0,00	0,00	0,00	0,00	0,00	0,00		
TOTALE MISSIONE 99	SERVIZI PER CONTO TERZI	5.142.705,78	5.142.705,78	0,00	5.142.705,78	5.142.705,78	0,00	0,00	0,00	0,00	0,00	0,00	0,00	0,00		
TOTALE MISSIONE 99	SERVIZI PER CONTO TERZI	49.938.500,94	49.938.500,94	0,00	49.938.500,94	49.938.500,94	0,00	0,00	0,00	0,00	0,00	0,00	0,00	0,00		
TOTALE MISSIONE 99	SERVIZI PER CONTO TERZI	54.801.599,69	54.801.599,69	0,00	54.801.599,69	54.801.599,69	0,00	0,00	0,00	0,00	0,00	0,00	0,00	0,00		
TOTALE MISSIONE 99	SERVIZI PER CONTO TERZI	5.142.705,78	5.142.705,78	0,00	5.142.705,78	5.142.705,78	0,00	0,00	0,00	0,00	0,00	0,00	0,00	0,00		
TOTALE MISSIONE 99	SERVIZI PER CONTO TERZI	49.938.500,94	49.938.500,94	0,00	49.938.500,94	49.938.500,94	0,00	0,00	0,00	0,00	0,00	0,00	0,00	0,00		
TOTALE MISSIONE 99	SERVIZI PER CONTO TERZI	54.801.599,69	54.801.599,69	0,00	54.801.599,69	54.801.599,69	0,00	0,00	0,00	0,00	0,00	0,00	0,00	0,00		



 REGIONE CALABRIA

- (1) Indicare l'ammontare complessivo derivante dal riaccredimento dei residui (sia l'importo dei debiti definitivamente cancellati dalle scritture, sia, l'importo dei debiti successivamente effettuati in occasione del riaccredimento straordinario dei residui). Non riguarda il riaccredimento di impegni di competenza dell'esercizio cui si riferisce il rendiconto. In sede di riaccredimento dei residui non può essere effettuata una rettifica in aumento dei residui passivi se non nei casi espressamente consentiti (Principio contabile applicato della contabilità finanziaria 9.1.3b cui all'Allegato n. 4-2). Le rettifiche in aumento sono indicate con il segno "+", le rettifiche in riduzione sono indicate con il segno "-".
- (2) Indicare gli impegni impostati contabilmente in esercizio cui il rendiconto si riferisce al netto dei debiti che, in occasione del riaccredimento ordinario dei residui effettuato ai sensi dell'articolo 3, comma 4, risultavano non esigibili e rimpuntati agli esercizi in cui le estinguzioni risultano esigibili, (6) primo esercizio di applicazione del titolo primo del decreto legislativo n. 118 del 2011, in voce componenti i debiti che sono stati cancellati nell'ambito del riaccredimento straordinario dei residui con imputazione all'esercizio.
- (3) Indicare l'importo corrispondente agli impegni impostati agli esercizi successivi (autorizzati con il Fondo pluriennale vincolato).



[Handwritten signature]

PIANO DEGLI INDICATORI DI BILANCIO DEGLI ORGANISMI E DEGLI ENTI STRUMENTALI DELLE REGIONI E DELLE PROVINCE AUT.
INDICATORI SINTETICI
RENDICONTO ESERCIZIO 2017

TIPOLOGIA INDICATORE	DEFINIZIONE	VALORE INDICATORE (percentuale)
1	Rigidità strutturale di bilancio	
1.1	Incidenza spesa rispetto (rapporto di bilancio, personale e debito) su entrate correnti	56,03%
2	Entrate correnti	
2.1	Incidenza degli accantonamenti di parte corrente sulle previsioni iniziali di parte corrente	0,00%
2.2	Incidenza degli accantonamenti di parte corrente sulle previsioni definitive di parte corrente	43,23%
2.3	Incidenza degli accantonamenti della entrata propria sulle previsioni finali di parte corrente	0,00%
2.4	Incidenza degli accantonamenti della entrata propria sulle previsioni definitive di parte corrente	0,01%
2.5	Incidenza degli impegni correnti sulle previsioni iniziali di parte corrente	0,00%
2.6	Incidenza degli impegni correnti sulle previsioni definitive di parte corrente	34,32%
2.7	Incidenza degli impegni delle entrate proprie sulle previsioni iniziali di parte corrente	0,00%
2.8	Incidenza degli impegni delle entrate proprie sulle previsioni definitive di parte corrente	0,01%
3	Anticipazioni dell'esercizio	
3.1	Criterio medio anticipazioni di spesa	0,00%
3.2	Anticipazioni di spesa non costituite	0,00%
4	Spesa di personale	
4.1	Incidenza della spesa di personale sulla spesa corrente	41,80%
4.2	Incidenza del saldo accantonato ed imminente rispetto al totale della spesa di personale	0,00%
4.3	Incidenza della spesa personale rispetto al totale della spesa di personale	114,53%
5	Interessi passivi	
5.1	Incidenza degli interessi passivi sulle entrate correnti	0,00%
5.2	Incidenza degli interessi passivi sulle anticipazioni sul totale della spesa per interessi passivi	0,00%
5.3	Incidenza interessi di mora sul totale della spesa per interessi passivi	0,00%
6	Investimenti	
6.1	Incidenza investimenti sul totale della spesa corrente e in conto capitale	0,01%
6.2	Quota investimenti complessivi finanziati dal risparmio corrente	0,00%
6.3	Quota investimenti complessivi finanziati dal saldo positivo della partita finanziaria	0,00%
6.4	Quota investimenti complessivi finanziati da debite	0,00%
7	Analisi del residuo	



[Handwritten signature]

TIPOLOGIA INDICATORE	DEFINIZIONE	VALORE INDICATORE (percentuale)
7.1	Incidenza nuovi titoli passivi di parte corrente su stock residuo passivi correnti	77,51%
7.2	Incidenza nuovi titoli passivi in circolante su stock residuo passivi in conto capitale al 31 dicembre	11,55%
7.3	Incidenza nuovi titoli passivi per incremento attività finanziarie su stock residuo passivi per incremento attività finanziarie al 31 dicembre	0,00%
7.4	Incidenza nuovi titoli attivi di parte corrente su stock residuo attivi di parte corrente	48,00%
7.5	Incidenza nuovi titoli attivi in circolante su stock residuo attivi in circolante	0,00%
7.6	Incidenza nuovi titoli attivi per riduzione di attività finanziarie su stock residuo attivi per riduzione di attività finanziarie	0,00%
8	Stabilimento di titoli non finanziari	
8.1	Stabilimento debiti corrispondenti all'utile dell'esercizio	30,01%
8.2	Stabilimento debiti commerciali nei periodi precedenti	26,76%
8.3	Stabilimento debiti commerciali nei periodi precedenti	0,00%
8.4	Stabilimento debiti verso altre amministrazioni pubbliche nei periodi precedenti	0,00%
8.5	Indicatore sintattico di consistenza dei pagamenti (di cui al comma 1, dell'articolo 9, DPR n. 27 del 28 febbraio 2014)	0,00
9	Debiti finanziari	
9.1	Incidenza erononmi sul totale debiti finanziari	0,06%
9.2	Incidenza erononmi sul totale debiti finanziari	0,06%
9.3	Sostenibilità debiti finanziari	0,00%
10	Compendio di bilancio di amministrazione (6)	
10.1	Incidenza quota libera di parte corrente nell'avanzo	100,00%
10.2	Incidenza quota libera in circolante nell'avanzo	0,00%
10.3	Incidenza quota accantonata nell'avanzo	0,00%
10.4	Incidenza quota vincolata nell'avanzo	0,00%
11	Struttura di capitale (7)	
11.1	Quota di amministrazione esercitata nell'esercizio	0,00%
11.2	Incremento del patrimonio netto nell'esercizio precedente	0,00%
11.3	Sostenibilità patrimoniale del bilancio	0,00%
11.4	Sostenibilità finanziaria effettiva a carico dell'esercizio	0,00%
12	Debiti finanziari vincolati	
12.1	Debiti rimborsabili e finanziati	0,00%
12.2	Debiti in conto di rimborsamento	0,00%
12.3	Debiti rimborsabili e in conto di finanziamento	0,00%
13	Fondo pluriennale vincolato	
13.1	Utilizzo del FFPV	0,00%
14	Partite di giro e conto terzi	
14.1	Incidenza partite di giro e conto terzi in entrata	6,49%

TRIBUNA PROVINCIALE DI BERGAMO

(Fondo pluriennale vincolato corrente e capitale iscritto in conto di bilancio - Quota del fondo pluriennale vincolato corrente e capitale non utilizzata nel corso dell'esercizio e rinviata agli esercizi successivi) / Fondo pluriennale vincolato di parte corrente e in conto capitale iscritto in entrata nel bilancio

(Per il FFPV riferirsi ai valori riportati nell'Allegato del risultato economico al FFPV, tenuto della colonna d) e e)

Totale accantonamenti Esente per conto terzi e partite di giro / Totale accantonamenti prima in titoli della entrata

TIPOLOGIA INDICATORE	DEFINIZIONE	VALORE INDICATORE (percentuale)
14.2	Tasse impegni Tuzile per conto terzi e prelievi di giro / Totale impegni del titolo I della spesa	4,84%

- (1) Il Patrimonio Netto è pari alla Lettera A) dello stato patrimoniale passivo. Gli organismi e gli enti responsabili delle Autonomie speciali che aderiscono al DLgs 118/2011 a decorrere dal 2016 elaborano l'indicatore a decorrere dal 2017.
- (2) Il debito da finanziamento è pari alla Lettera D) dello stato patrimoniale passivo. Gli organismi e gli enti strumentali delle Autonomie speciali che aderiscono al DLgs 118/2011 a decorrere dal 2016 elaborano l'indicatore a decorrere dal 2017.
- (3) Indicatore da rappresentare solo in caso di disavanzo di amministrazione. Il disavanzo di amministrazione è pari alla lettera E) dell'allegato al regolamento figurante il risultato di amministrazione dell'esercizio di riferimento, al netto del disavanzo da debito autorizzato e non contratto.
- (4) Da compilare solo se la voce E) dell'allegato al regolamento figurante il risultato di amministrazione è positiva o pari a 0.
- (5) La quota libera di parte corrente del risultato di amministrazione è pari alla voce B) riportata nell'allegato al regolamento. Il risultato di amministrazione è pari alla lettera A) del predetto allegato a).
- (6) La quota accantonata del risultato di amministrazione è pari alla voce D) riportata nell'allegato al regolamento. Il risultato di amministrazione è pari alla lettera A) del predetto allegato a).
- (7) La quota accantonata del risultato di amministrazione è pari alla voce B) riportata nell'allegato al regolamento. Il risultato di amministrazione è pari alla lettera A) del predetto allegato a).
- (8) La quota accantonata del risultato di amministrazione è pari alla voce C) riportata nell'allegato al regolamento. Il risultato di amministrazione è pari alla lettera A) riportata nel predetto allegato a).
- (9) Indicare al numeratore solo la quota del finanziamento destinata alla copertura di investimenti, e al denominatore gli investimenti che, nell'esercizio, sono finanziati dal FTV.

[Handwritten signatures]



PIANO DEGLI INDICATORI DI BILANCIO DEGLI ORGANISMI E DEGLI ENTI STRUMENTALI DELLE REGIONI E DELLE PROVINCE AUT.
INDICATORI ANALITICI CONCERNENTI LA COMPOSIZIONE DELLE ENTRATE E L'EFFETTIVA CAPACITA' DI RISCOSSIONE
RENDICONTO ESERCIZIO 2017

TITOLO TIPOLOGIA	COMPOSIZIONE DELLE ENTRATE (valori percentuali)				PERCENTUALE DI RISCOSSIONE								
	PREVISIONI INIZIALI COMPETENZA/ TOTALE PREVISIONI INIZIALI COMPETENZA	PREVISIONI DEFINITIVE/ COMPETENZA/ TOTALE PREVISIONI DEFINITIVE COMPETENZA	ACCERTAMENTI/ TOTALE ACCERTAMENTI	% DI RISCOSSIONE PREVISTA NEL BILANCIO DI PREVISIONE INIZIALE PREVISIONI INIZIALI CASSA/ INIZIALI DI COMPETENZA + RESIDUI)	% DI RISCOSSIONE PREVISTA NELLE PREVISIONI DEFINITIVE/ PREVISIONI DEFINITIVE CASSA/ DEFINITIVE COMPETENZA + RESIDUI)	% DI RISCOSSIONE COMPLESSIVA: RISCOSSIONI C/ COMP+ RISCOSSIONI C/ RESIDUI/ (ACCERTAMENTI + RESIDUI DEFINITIVI INIZIALI)	% DI RISCOSSIONE DEI CREDITI ESIGIBILI NELLE PREVISIONI RISCOSSIONI C/ COMPETENZA / ACCERTAMENTI DI COMPETENZA	% DI RISCOSSIONE DEI CREDITI ESIGIBILI NEGLI ESERCIZI PRECEDENTI: RISCOSSIONI C/ RESIDUI / RESIDUI DEFINITIVI INIZIALI					
TITOLO 2: 20101 20105 20000	Trasferimenti correnti												
	TIPOLOGIA 101: Trasferimenti correnti da Amministrazioni pubbliche				93,88%	0,00%	100,00%	68,18%	70,62%	59,08%			
	TIPOLOGIA 105: Trasferimenti correnti dall'Unione Europea e dal Resto del Mondo				0,00%	0,00%	0,00%	0,00%	0,00%	29,58%			
	TOTALE TITOLO 2: Trasferimenti correnti				93,88%	0,00%	100,00%	68,18%	70,62%	41,53%			
TITOLO 3: 30300 30500 30000	Entrate extrabugetarie												
	TIPOLOGIA 300: (64444) selvi				0,00%	0,00%	0,00%	0,00%	0,00%	0,00%			
	TIPOLOGIA 500: Rimborsi e altre entrate correnti				0,00%	0,01%	0,03%	0,00%	0,00%	0,00%			
	TOTALE TITOLO 3: Entrate extrabugetarie				0,00%	0,01%	0,03%	0,00%	0,00%	0,00%			
TITOLO 5: 90100 90000	Entrate per conto terzi e partite di giro												
	TIPOLOGIA 100: Entrate per partite di giro				0,00%	10,92%	6,09%	0,00%	100,00%	0,00%			
	TOTALE TITOLO 5: Entrate per conto terzi e partite di giro				0,00%	10,92%	6,09%	0,00%	100,00%	0,00%			
TOTALE ENTRATE					100,00%	100,00%	100,00%	68,18%	70,62%	41,53%			

[Handwritten signatures]



PIANO DEGLI INDICATORI DI BILANCIO DEGLI ORGANISMI E DEGLI ENTI STRUMENTALI DELLE REGIONI E DELLE PROVINCE AUT.
 INDICATORI ANALITICI CONCERNENTI LA COMPOSIZIONE DELLE SPESE PER MISSIONI E PROGRAMMI
 RENDICONTO ESERCIZIO 2017

MISSIONI E PROGRAMMI	COMPOSIZIONE DELLE SPESE PER MISSIONI E PROGRAMMI (dati Percentuali)						DATI DI RENDICONTO		
	PREVISIONI INIZIALI			PREVISIONI DEFINITIVE			INCIDENZA MISSIONE PROGRAMMI (PREPGRH+FFV) TOTALE IMPRESH+ TOTALE FFV)	DI CUI INCIDENZA FFV: FFV/TOTALE FFV	DI CUI INCIDENZA ECONOMIE DI SPESA: ECONOMIE DI COMPETENZA TOTALE ECONOMIE DI COMPETENZA
	INCIDENZA MISSIONI PROGRAMMI: PREVISIONI STANZIAMENTO/ TOTALE PREVISIONI MISSIONI	DI CUI INCIDENZA FFV: PREVISIONI STANZIAMENTO/ FFV/ PREVISIONE FFV/ TOTALE	INCIDENZA MISSIONI PROGRAMMI: PREVISIONI STANZIAMENTO/ TOTALE PREVISIONI MISSIONI	DI CUI INCIDENZA FFV: PREVISIONI STANZIAMENTO/ FFV/ PREVISIONE FFV/ TOTALE	PREVISIONI DEFINITIVE				
MISSIONE 01 Servizi (autonomi, generali e di gestione)									
01 Organi istituzionali	0,00%	0,00%	4,41%	0,00%	0,00%	2,94%	0,00%	0,00%	1,94%
10 Risorse umane	0,00%	0,00%	1,11%	0,00%	0,00%	2,85%	0,00%	0,00%	0,00%
11 Altri servizi generali	0,00%	0,00%	0,48%	0,00%	0,00%	0,98%	0,00%	0,00%	0,01%
12 Politiche regionali variate per i servizi istituzionali, generali e di gestione (solo per le Regioni)	0,00%	0,00%	83,50%	0,00%	0,00%	89,33%	0,00%	0,00%	77,84%
TOTALE MISSIONE 01 Servizi (autonomi, generali e di gestione)	0,00%	0,00%	89,50%	0,00%	0,00%	95,88%	0,00%	0,00%	81,78%
MISSIONE 20 FONDI E ACCANTONAMENTI									
01 Fondo di riserva	0,00%	0,00%	0,00%	0,00%	0,00%	0,00%	0,00%	0,00%	0,00%
03 Altri fondi	0,00%	0,00%	0,94%	0,00%	0,00%	0,00%	0,00%	0,00%	1,85%
TOTALE MISSIONE 20 FONDI E ACCANTONAMENTI	0,00%	0,00%	0,94%	0,00%	0,00%	0,00%	0,00%	0,00%	1,85%
MISSIONE 99 SERVIZI PER CONTO TERZI									
01 Servizi per conto terzi - Fattori di giro	0,00%	0,00%	9,51%	0,00%	0,00%	4,82%	0,00%	0,00%	14,27%
TOTALE MISSIONE 99 SERVIZI PER CONTO TERZI	0,00%	0,00%	9,51%	0,00%	0,00%	4,82%	0,00%	0,00%	14,27%

[Handwritten signatures and initials]



PIANO DEGLI INDICATORI DI BILANCIO DEGLI ORGANISMI E DEGLI ENTI STRUMENTALI DELLE REGIONI E DELLE PROVINCE AUT.
INDICATORI CONCERNENTI LA CAPACITA' DI PAGARE SPESE PER MISSIONI E PROGRAMMI
RENDICONTO ESERCIZIO 2017

ALLEGATO N. 4/D

MISSIONI E PROGRAMMI	CAPACITA' DI PAGARE SPESE NEL CORSO DELL'ESERCIZIO 2017 (dati percentuali)				CAPACITA' DI PAGAMENTO DELLE SPESE ESIGIBILI NEGLI ESERCIZI PRECEDENTI: PAGAM. C/ RESIDUI / RESIDUI DEFINITIVI INIZIALI	CAPACITA' DI PAGAMENTO DELLE SPESE NELL'ESERCIZIO: PAGAM. C/ COMPETENZA / IMPEGNI DEFINITIVI INIZIALI
	CAPACITA' DI PAGAMENTO NEL BILANCIO DI PREVISIONI INIZIALI: CASSA/ RESIDUI + PREVISIONI INIZIALI COMPETENZA - FPP	CAPACITA' DI PAGAMENTO NELLE PREVISIONI DEFINITIVE: PREVISIONI DEFINITIVE CASSA/ RESIDUI + PREVISIONI DEFINITIVE COMPETENZA - FPP	CAPACITA' DI PAGAMENTO A CONSUNTIVO: (PAGAM. C/ COMPETENZA + PAGAMENTO C/ RESIDUI) / (IMPEGNI + RESIDUI DEFINITIVI INIZIALI)	CAPACITA' DI PAGAMENTO DELLE SPESE NELL'ESERCIZIO: (PAGAM. C/ COMPETENZA + IMPEGNI DEFINITIVI INIZIALI)		
MISSIONE 01 Servizi istituzionali, generali e di gestione						
01 Organismi istituzionali	0,00%	100,00%	7,66%	6,27%	32,78%	
10 Retture turismo	0,00%	100,00%	65,39%	76,47%	40,72%	
11 Altri servizi generali	0,00%	100,00%	36,20%	36,87%	39,24%	
12 Pedilana regionale unitaria per i servizi istituzionali, generali e di gestione (solo per le Regioni)	0,00%	100,00%	45,50%	49,10%	27,47%	
TOTALE MISSIONE 01 Servizi istituzionali, generali e di gestione	0,00%	100,00%	44,96%	48,34%	29,14%	
MISSIONE 02 FONDI E ACCANTONAMENTI						
01 Fondo di riserva	0,00%	100,00%	0,00%	0,00%	0,00%	
03 Altri fondi	0,00%	40,25%	0,00%	0,00%	0,00%	
TOTALE MISSIONE 02 FONDI E ACCANTONAMENTI	0,00%	40,25%	0,00%	0,00%	0,00%	
MISSIONE 03 SERVIZI PER CONTO TERZI						
01 Servizi per conto terzi - Famiglie di tiro	0,00%	100,00%	96,14%	99,01%	99,33%	
TOTALE MISSIONE 03 SERVIZI PER CONTO TERZI	0,00%	100,00%	96,14%	99,01%	99,33%	

[Handwritten signatures]

[Handwritten signature]



Azienda Calabria Lavoro
IL DIRETTORE GENERALE
Dott. Giovanni Forcinii

